

Ngày 18 tháng 10 năm 2024

**Kính gửi:** - ỦY BAN CHỨNG KHOÁN NHÀ NƯỚC  
- SỞ GIAO DỊCH CHỨNG KHOÁN VIỆT NAM

Công ty: **CÔNG TY CP CHỨNG KHOÁN BẢO VIỆT**

Mã chứng khoán: **BVS**

Địa chỉ trụ sở chính: Tòa nhà số 8 Lê Thái Tổ, phường Hàng Trống, quận Hoàn Kiếm, Thành phố Hà Nội, Việt Nam.

Điện thoại: 024.3928 8080

Fax: 024.39289888

Người thực hiện công bố thông tin: Ông Nhữ Đình Hòa

Địa chỉ: Tòa nhà số 8 Lê Thái Tổ, phường Hàng Trống, quận Hoàn Kiếm, Thành phố Hà Nội, Việt Nam.

Điện thoại: 024.3928 8080

Fax: 024.39289888

Loại thông tin công bố:  24 giờ  72 giờ  bất thường  theo yêu cầu  định kỳ

Nội dung thông tin công bố:

- Báo cáo Tài chính quý III năm 2024 của Công ty CP Chứng khoán Bảo Việt lập ngày 16/10/2024, bao gồm: BC tình hình tài chính, Các chỉ tiêu ngoài BC tình hình tài chính, BC kết quả hoạt động, BCLCTT, Phần LCTT hoạt động môi giới, ủy thác của khách, BC tình hình biến động vốn chủ sở hữu, Thuyết minh BCTC.

Toàn văn Báo cáo tài chính quý III/2024 đã được công bố trên trang thông tin điện tử của công ty vào ngày 18/10/2024 tại đường dẫn sau:

<https://bvsc.com.vn/c00fabb0-f17e-462c-9613-954d5e8fbb93/0/vi>

Chúng tôi xin cam kết các thông tin công bố trên đây là đúng sự thật và hoàn toàn chịu trách nhiệm trước pháp luật về nội dung các thông tin đã công bố.

Nơi nhận:  
- Như trên.  
- Lưu QLHĐ

CÔNG TY CP CHỨNG KHOÁN BẢO VIỆT



Nhữ Đình Hòa

## BÁO CÁO TÌNH HÌNH TÀI CHÍNH

Tại ngày 30 tháng 09 năm 2024

Đơn vị tính: VND

Chỉ tiêu	Mã số	Thuyết minh	Số cuối quý	Số đầu năm
<b>TÀI SẢN</b>				
A	B	C	1	2
<b>A. TÀI SẢN NGẮN HẠN (100=110+130)</b>	<b>100</b>		<b>4.275.284.601.360</b>	<b>5.688.297.541.268</b>
<b>I. Tài sản tài chính (110=111--&gt;129)</b>	<b>110</b>		<b>4.270.366.754.658</b>	<b>5.684.924.131.113</b>
1. Tiền và các khoản tương đương tiền	111		4.567.624.152	2.052.691.669
1.1. Tiền	111.1	A.7.1	4.567.624.152	2.052.691.669
1.2. Các khoản tương đương tiền	111.2			
2. Các tài sản tài chính ghi nhận thông qua lãi lỗ (FVTPL)	112	A.7.3.1	417.430.830.352	732.923.202.409
3. Các khoản đầu tư nắm giữ đến ngày đáo hạn (HTM)	113	A.7.3.3	499.177.469.314	1.605.722.510.956
4. Các khoản cho vay	114	A.7.3.4	3.245.500.143.440	3.209.226.686.823
5. Các tài sản tài chính sẵn sàng để bán (AFS)	115		164.553.222.047	149.585.337.067
6. Dự phòng suy giảm giá trị các tài sản tài chính và tài sản thế chấp	116		(106.249.287.468)	(79.020.181.829)
7. Các khoản phải thu	117	A.7.5	8.462.452.630	37.205.282.824
7.1. Phải thu bán các tài sản tài chính	117.1		7.624.800.000	2.571.494.400
7.2. Phải thu và dự thu cổ tức, tiền lãi các tài sản tài chính	117.2		837.652.630	34.633.788.424
7.2.1. Phải thu cổ tức, tiền lãi đến ngày nhận	117.3			
<i>Trong đó: Phải thu khó đòi về cổ tức, tiền lãi đến ngày nhận nhưng chưa nhận được</i>	<i>117.3.1</i>			
7.2.2. Dự thu cổ tức, tiền lãi chưa đến ngày nhận	117.4	A.7.5.2	837.652.630	34.633.788.424
8. Trả trước cho người bán	118		34.842.669.739	23.593.387.159
9. Phải thu các dịch vụ CTCK cung cấp	119	A.7.5.5	8.598.680.364	9.337.005.117
10. Phải thu nội bộ	120			
11. Phải thu về lỗi giao dịch chứng khoán	121			
12. Các khoản phải thu khác	122		12.969.461.863	12.926.987.489
13. Dự phòng suy giảm giá trị các khoản phải thu (*)	129	A.7.6	(19.486.511.775)	(18.628.778.571)
<b>II. Tài sản ngắn hạn khác (130 = 131--&gt;136)</b>	<b>130</b>		<b>4.917.846.702</b>	<b>3.373.410.155</b>
1. Tạm ứng	131		514.880.000	292.400.000
2. Vật tư văn phòng, công cụ, dụng cụ	132	A.7.7	155.779.000	34.509.000
3. Chi phí trả trước ngắn hạn	133	A.7.22.a	4.158.366.794	2.995.070.869
4. Cầm cố, thế chấp, ký quỹ, ký cược ngắn hạn	134		88.820.908	22.820.908
5. Thuế giá trị gia tăng được khấu trừ	135			28.609.378
6. Thuế và các khoản phải thu Nhà nước	136			
7. Tài sản ngắn hạn khác	137			
8. Giao dịch mua bán lại trái phiếu	138			
9. Dự phòng suy giảm giá trị tài sản ngắn hạn khác	139			
<b>B. TÀI SẢN DÀI HẠN (200 = 210+220+230+240+250-260)</b>	<b>200</b>		<b>343.446.155.840</b>	<b>325.366.889.398</b>
<b>I. Tài sản tài chính dài hạn</b>	<b>210</b>		<b>293.107.651.546</b>	<b>275.469.505.832</b>
1. Các khoản phải thu dài hạn	211			



Chỉ tiêu	Mã số	Thuyết minh	Số cuối quý	Số đầu năm
<b>TÀI SẢN</b>				
A	B	C	1	2
2. Các khoản đầu tư	212		296.049.035.546	278.410.889.832
2.1. Các khoản đầu tư nắm giữ đến ngày đáo hạn	212.1		100.266.465.260	102.040.989.518
2.2. Đầu tư vào công ty con	212.2			
2.3. Đầu tư vào công ty liên doanh, liên kết	212.3			
2.4 Đầu tư dài hạn khác	212.4	A.7.3.2	195.782.570.286	176.369.900.314
3. Dự phòng suy giảm tài sản tài chính dài hạn	213	A.7.3.5	(2.941.384.000)	(2.941.384.000)
<b>II. Tài sản cố định</b>	<b>220</b>		<b>19.585.718.705</b>	<b>18.834.225.848</b>
1. Tài sản cố định hữu hình	221	A.7.18	11.985.455.433	13.909.361.182
- Nguyên giá	222		50.108.833.538	48.778.169.938
- Giá trị hao mòn lũy kế (*)	223a		(38.123.378.105)	(34.868.808.756)
- Đánh giá TSCĐHH theo giá trị hợp lý	223b			
2. Tài sản cố định thuê tài chính	224			
- Nguyên giá	225			
- Giá trị hao mòn lũy kế (*)	226a			
- Đánh giá TSCĐTTC theo giá trị hợp lý	226b			
3. Tài sản cố định vô hình	227	A.7.19	7.600.263.272	4.924.864.666
- Nguyên giá	228		26.375.641.090	22.526.241.090
- Giá trị hao mòn lũy kế (*)	229a		(18.775.377.818)	(17.601.376.424)
- Đánh giá TSCĐVH theo giá trị hợp lý	229b			
<b>III. Bất động sản đầu tư</b>	<b>230</b>			
- Nguyên giá	231			
- Giá trị hao mòn lũy kế (*)	232a			
- Đánh giá BĐSĐT theo giá trị hợp lý	232b			
<b>IV. Chi phí xây dựng cơ bản dở dang</b>	<b>240</b>			
<b>V. Tài sản dài hạn khác</b>	<b>250</b>		<b>30.752.785.589</b>	<b>31.063.157.718</b>
1. Cầm cố, thế chấp, ký quỹ, ký cược dài hạn	251		2.162.872.800	2.555.962.800
2. Chi phí trả trước dài hạn	252	A.7.22b	8.589.912.789	7.516.914.387
3. Tài sản thuê thu nhập hoãn lại	253			
4. Tiền nộp Quỹ Hỗ trợ thanh toán	254	A.7.23	20.000.000.000	20.990.280.531
5. Tài sản dài hạn khác	255			
<b>VI. Dự phòng suy giảm giá trị tài sản dài hạn</b>	<b>260</b>			
<b>TỔNG CỘNG TÀI SẢN (270 = 100 + 200)</b>	<b>270</b>		<b>4.618.730.757.200</b>	<b>6.013.664.430.666</b>

1  
 10  
 11  
 12  
 13  
 14  
 15  
 16  
 17  
 18  
 19  
 20  
 21  
 22  
 23  
 24  
 25  
 26  
 27  
 28  
 29  
 30  
 31  
 32  
 33  
 34  
 35  
 36  
 37  
 38  
 39  
 40  
 41  
 42  
 43  
 44  
 45  
 46  
 47  
 48  
 49  
 50  
 51  
 52  
 53  
 54  
 55  
 56  
 57  
 58  
 59  
 60  
 61  
 62  
 63  
 64  
 65  
 66  
 67  
 68  
 69  
 70  
 71  
 72  
 73  
 74  
 75  
 76  
 77  
 78  
 79  
 80  
 81  
 82  
 83  
 84  
 85  
 86  
 87  
 88  
 89  
 90  
 91  
 92  
 93  
 94  
 95  
 96  
 97  
 98  
 99  
 100

Chỉ tiêu	Mã số	Thuyết minh	Số cuối quý	Số đầu năm
<b>NGUỒN VỐN</b>				
A	B	C	1	2
<b>C. NỢ PHẢI TRẢ (300 = 310 + 340)</b>	<b>300</b>		<b>2.144.290.819.090</b>	<b>3.698.887.715.085</b>
<b>I. Nợ phải trả ngắn hạn</b>	<b>310</b>		<b>2.108.852.204.287</b>	<b>3.669.810.437.178</b>
1. Vay và nợ thuê tài sản tài chính ngắn hạn	311		1.881.267.409.195	3.358.260.821.143
1.1. Vay ngắn hạn	312	A.7.20	1.881.267.409.195	3.358.260.821.143
1.2. Nợ thuê tài sản tài chính ngắn hạn	313			
2. Vay tài sản tài chính ngắn hạn	314			
3. Trái phiếu chuyển đổi ngắn hạn - Cấu phần nợ	315			
4. Trái phiếu phát hành ngắn hạn	316			
5. Vay Quỹ Hỗ trợ thanh toán	317			
6. Phải trả hoạt động giao dịch chứng khoán	318	A.7.9	3.979.090.618	6.198.777.730
7. Phải trả về lỗi giao dịch các tài sản tài chính	319			
8. Phải trả người bán ngắn hạn	320	A.7.15	1.739.012.159	2.997.412.058
9. Người mua trả tiền trước ngắn hạn	321		21.506.000.000	19.787.000.000
10. Thuế và các khoản phải nộp Nhà nước	322	A.7.11	22.201.036.979	18.950.681.396
11. Phải trả người lao động	323		110.881.468.147	121.001.044.068
12. Các khoản trích nộp phúc lợi nhân viên	324		1.549.482.473	1.619.076.205
13. Chi phí phải trả ngắn hạn	325	A.7.13	47.909.142.130	22.590.478.124
14. Phải trả nội bộ ngắn hạn	326			
15. Doanh thu chưa thực hiện ngắn hạn	327			49.051.861
16. Nhận ký quỹ, ký cược ngắn hạn	328			
17. Các khoản phải trả, phải nộp khác ngắn hạn	329	A.7.16	5.406.084.239	59.480.267.862
18. Dự phòng phải trả ngắn hạn	330			44.000.000.000
19. Quỹ khen thưởng, phúc lợi	331		12.413.478.347	14.875.826.731
20. Giao dịch mua bán lại trái phiếu	332			
<b>II. Nợ phải trả dài hạn</b>	<b>340</b>		<b>35.438.614.803</b>	<b>29.077.277.907</b>
1. Vay và nợ thuê tài sản tài chính dài hạn	341			
1.1. Vay dài hạn	342			
1.2. Nợ thuê tài sản tài chính dài hạn	343			
2. Vay tài sản tài chính dài hạn	344			
3. Trái phiếu chuyển đổi dài hạn - Cấu phần nợ	345			
4. Trái phiếu phát hành dài hạn	346			
5. Phải trả người bán dài hạn	347			
6. Người mua trả tiền trước dài hạn	348			
7. Chi phí phải trả dài hạn	349			
8. Phải trả nội bộ dài hạn	350			
9. Doanh thu chưa thực hiện dài hạn	351			
10. Nhận ký quỹ, ký cược dài hạn	352			
11. Các khoản phải trả, phải nộp khác dài hạn	353			
12. Dự phòng phải trả dài hạn	354			
13. Dự phòng bồi thường thiệt hại cho Nhà đầu tư	355			
14. Thuế thu nhập hoãn lại phải trả	356		35.438.614.803	29.077.277.907
15. Quỹ phát triển khoa học và công nghệ	357			
<b>D. VỐN CHỦ SỞ HỮU (400 = 410 + 420)</b>	<b>400</b>		<b>2.474.439.938.110</b>	<b>2.314.776.715.581</b>

Chỉ tiêu	Mã số	Thuyết minh	Số cuối quý	Số đầu năm
<b>NGUỒN VỐN</b>				
A	B	C	1	2
<b>I. Vốn chủ sở hữu</b>	<b>410</b>		<b>2.474.439.938.110</b>	<b>2.314.776.715.581</b>
1. Vốn đầu tư của chủ sở hữu	411		1.332.095.854.220	1.332.095.854.220
1.1. Vốn góp của chủ sở hữu	411.1		722.339.370.000	722.339.370.000
a. Vốn pháp định	411.1a		722.339.370.000	722.339.370.000
b. Vốn bổ sung	411.1b			
1.2. Thặng dư vốn cổ phần	411.2		610.253.166.720	610.253.166.720
1.3. Quyền chọn chuyển đổi trái phiếu - Cấu phần vốn	411.3			
1.4. Vốn khác của chủ sở hữu	411.4			
1.5. Cổ phiếu quỹ (*)	411.5		(496.682.500)	(496.682.500)
2. Chênh lệch đánh giá tài sản theo giá trị hợp lý	412		109.100.037.341	82.371.389.459
3. Chênh lệch tỷ giá hối đoái	413			
4. Quỹ dự trữ điều lệ	414		59.379.106.210	59.379.106.210
5. Quỹ dự phòng tài chính và rủi ro nghiệp vụ	415		59.379.106.210	59.379.106.210
6. Quỹ đầu tư phát triển	415.1		111.398.413.642	64.107.298.271
7. Các Quỹ khác thuộc vốn chủ sở hữu	416			
8. Lợi nhuận chưa phân phối	417	A.7.43	803.087.420.487	717.443.961.211
8.1. Lợi nhuận đã thực hiện	417.1		783.895.015.766	690.054.732.703
8.2. Lợi nhuận chưa thực hiện	417.2		19.192.404.721	27.389.228.508
<b>II. Nguồn kinh phí và quỹ khác</b>	<b>420</b>			
<b>TỔNG CỘNG VỐN CHỦ SỞ HỮU</b>			<b>2.474.439.938.110</b>	<b>2.314.776.715.581</b>
<b>TỔNG CỘNG NỢ PHẢI TRẢ VÀ VỐN CHỦ SỞ HỮU</b>	<b>440</b>		<b>4.618.730.757.200</b>	<b>6.013.664.430.666</b>

## CÁC CHỈ TIÊU NGOÀI BÁO CÁO TÌNH HÌNH TÀI CHÍNH

CHỈ TIÊU	Mã số	Thuyết minh	Số cuối quý	Số đầu năm
A	B		1	2
<b>A. TÀI SẢN CỦA CTCK VÀ TÀI SẢN QUẢN LÝ THEO CAM KẾT</b>				
1. Tài sản cố định thuê ngoài	001			
2. Chứng chỉ có giá nhận giữ hộ	002			
3. Tài sản nhận thế chấp	003			
4. Nợ khó đòi đã xử lý	004		390.400.000	390.400.000
5. Ngoại tệ các loại	005			
6. Cổ phiếu đang lưu hành	006		72.200.145	72.200.145
7. Cổ phiếu quỹ	007		33.792	33.792
8. Tài sản tài chính niêm yết/đăng ký giao dịch tại VSD của CTCK	008		256.083.560.000	581.055.440.000
9. Tài sản tài chính đã lưu ký tại VSD và chưa giao dịch của CTCK	009		4.470.000	535.780.000
10. Tài sản tài chính chờ về của CTCK	010		964.000.000	964.000.000
11. Tài sản tài chính sửa lỗi giao dịch của CTCK	011			
12. Tài sản tài chính chưa lưu ký tại VSD của CTCK	012		176.585.180.000	176.585.180.000
13. Tài sản tài chính được hưởng quyền của CTCK	013			
<b>B. TÀI SẢN VÀ CÁC KHOẢN PHẢI TRẢ VỀ TÀI SẢN QUẢN LÝ CAM KẾT VỚI KHÁCH HÀNG</b>				
<i>Số lượng chứng khoán</i>				
1. Tài sản tài chính niêm yết/đăng ký giao dịch tại VSD của Nhà đầu tư	021		29.135.013.390.000	25.493.440.265.000
a. Tài sản tài chính giao dịch tự do chuyển nhượng	021.1		25.862.085.730.000	20.597.246.345.000
b. Tài sản tài chính hạn chế chuyển nhượng	021.2		251.521.250.000	250.593.860.000
c. Tài sản tài chính giao dịch cầm cố	021.3		2.624.178.510.000	4.245.857.430.000
d. Tài sản tài chính phong tỏa, tạm giữ	021.4		96.724.730.000	96.724.200.000
e. Tài sản tài chính chờ thanh toán	021.5		300.503.170.000	303.018.430.000
f. Tài sản tài chính chờ cho vay	021.6			
2. Tài sản tài chính đã lưu ký tại VSD và chưa giao dịch của Nhà đầu tư	022		136.603.970.000	263.761.150.000
a. Tài sản tài chính đã lưu ký tại VSD và chưa giao dịch, tự do chuyển nhượng	022.1		25.136.970.000	141.147.710.000
b. Tài sản tài chính đã lưu ký tại VSD và chưa giao dịch, hạn chế chuyển nhượng	022.2		111.467.000.000	122.613.440.000
c. Tài sản tài chính đã lưu ký tại VSD và chưa giao dịch, cầm cố	022.3			
d. Tài sản tài chính đã lưu ký tại VSD và chưa giao dịch, phong tỏa, tạm giữ	022.4			
3. Tài sản tài chính chờ về của Nhà đầu tư	023		358.627.278.000	296.612.165.200
4. Tài sản tài chính sửa lỗi giao dịch của Nhà đầu tư	024.a			
5. Tài sản tài chính chưa lưu ký tại VSD của Nhà đầu tư	024.b		1.046.322.300.000	1.061.028.300.000
6. Tài sản tài chính được hưởng quyền của Nhà đầu tư	025			
<i>Đông Việt Nam</i>				
7. Tiền gửi của khách hàng	026		1.188.406.263.107	1.089.386.805.836
7.1. Tiền gửi về hoạt động môi giới chứng khoán	027	A.7.39	643.925.481.297	340.173.685.859
7.2. Tiền gửi tổng hợp giao dịch chứng khoán cho khách hàng	028	A.7.39	542.527.791.309	703.169.849.306
7.3. Tiền gửi bù trừ và thanh toán giao dịch chứng khoán	029			
a. Tiền gửi bù trừ và thanh toán giao dịch chứng khoán của Nhà đầu tư trong nước	029.1			

CHỈ TIÊU	Mã số	Thuyết minh	Số cuối quý	Số đầu năm
A	B		1	2
b. Tiền gửi Tiền gửi bù trừ và thanh toán giao dịch chứng khoán của Nhà đầu tư nước ngoài	029.2			
7.4. Tiền gửi của Tổ chức phát hành chứng khoán	030	A.7.40	1.952.990.501	46.043.270.671
8. Phải trả Nhà đầu tư về tiền gửi giao dịch chứng khoán theo phương thức CTCK quản lý	031	A.7.41	1.176.482.907.452	1.046.582.237.539
8.1. Phải trả Nhà đầu tư trong nước về tiền gửi giao dịch chứng khoán theo phương thức CTCK quản lý	031.1		1.163.054.344.158	1.037.162.759.290
8.2. Phải trả Nhà đầu tư nước ngoài về tiền gửi giao dịch chứng khoán theo phương thức CTCK quản lý	031.2		13.428.563.294	9.419.478.249
9. Phải trả Tổ chức phát hành chứng khoán	032		2.138.956.639	35.148.112.639
10. Phải thu của khách hàng về lỗi giao dịch các tài sản tài chính	033			2.716.986.461
11. Phải phải trả của khách hàng về lỗi giao dịch các tài sản tài chính	034			
12. Phải trả cổ tức, gốc và lãi trái phiếu	035		9.784.399.016	10.373.442.119

Hà nội, ngày 16 tháng 10 năm 2024

Người lập biểu


(Ký, họ tên)



Phạm Thị Thùy Dương

Kế toán trưởng

(Ký, họ tên)



Nguyễn Hồng Thủy

Giám đốc

(Ký, họ tên, đóng dấu)



Nhà Đĩnh Hòa

**BÁO CÁO KẾT QUẢ HOẠT ĐỘNG TOÀN CÔNG TY**

Quý III năm 2024

Chỉ tiêu	Mã số	Thuyết minh	Q3.2024		Lũy kế từ đầu năm đến cuối quý này	
			Năm nay	Năm trước	Năm nay	Năm trước
<b>I. DOANH THU HOẠT ĐỘNG</b>						
1.1. Lãi từ các tài sản tài chính ghi nhận thông qua lãi/lỗ (FVTPL)	01		43,436,503,439	29,045,739,628	159,016,360,470	99,775,754,416
a. Lãi bán các tài sản tài chính FVTPL	01.1	B.7.45.1	6,595,833,116	16,261,768,428	48,302,246,712	23,527,445,979
b. Chênh lệch tăng đánh giá lại các TSTC FVTPL	01.2		13,558,859,354	6,125,314,036	34,025,737,661	48,827,274,603
c. Cỗ tức, tiền lãi phát sinh từ tài sản tài chính FVTPL	01.3	B.7.45.3	23,281,810,969	6,658,657,164	76,688,376,097	27,421,033,834
1.2. Lãi từ các khoản đầu tư nắm giữ đến ngày đáo hạn (HTM)	02	B.7.45.3	5,960,095,917	12,292,526,919	38,888,790,282	52,285,440,072
1.3. Lãi từ các khoản cho vay và phải thu	03	B.7.45.3	76,495,084,483	74,156,401,545	286,275,209,581	213,890,092,723
1.4. Lãi từ các tài sản tài chính sẵn sàng để bán (AFS)	04	B.7.45.3		3,057,027,000		3,057,027,000
1.5. Lãi từ các công cụ phái sinh phòng ngừa rủi ro	05					
1.6. Doanh thu nghiệp vụ môi giới chứng khoán	06	B.7.45.4	69,065,795,682	105,049,475,932	256,696,652,997	223,156,869,741
1.7. Doanh thu nghiệp vụ bảo lãnh, đại lý phát hành chứng khoán	07	B.7.45.4				2,479,950
1.8. Doanh thu nghiệp vụ tư vấn đầu tư chứng khoán	08	B.7.45.4		200,000,000		400,000,000
1.9. Doanh thu nghiệp vụ lưu ký chứng khoán	09	B.7.45.4	1,689,441,744	1,439,953,482	4,958,956,130	5,268,490,963
1.10. Doanh thu hoạt động tư vấn tài chính	10	B.7.45.4	1,092,272,727	653,636,364	2,579,181,818	1,732,550,000
1.11. Thu nhập hoạt động khác	11	B.7.45.4	1,001,328,758	1,115,174,704	2,597,188,104	2,529,803,640
<b>Cộng doanh thu hoạt động (20 = 01--&gt;11)</b>	<b>20</b>		<b>198,740,522,750</b>	<b>227,009,935,574</b>	<b>751,012,339,382</b>	<b>602,098,508,505</b>
<b>II. CHI PHÍ HOẠT ĐỘNG</b>						
2.1. Lỗ các tài sản tài chính ghi nhận thông qua lãi lỗ (FVTPL)	21		30,768,075,573	12,745,066,030	110,332,383,171	40,391,904,444
a. Lỗ bán các tài sản tài chính FVTPL	21.1	B.7.45.1	23,489,582,781	2,249,036,861	67,788,996,649	25,451,927,413
b. Chênh lệch giảm đánh giá lại các TSTC FVTPL	21.2		7,278,492,792	10,496,029,169	42,543,386,522	14,939,977,031
c. Chi phí giao dịch mua các tài sản tài chính FVTPL	21.3					
2.2. Lỗ các khoản đầu tư nắm giữ đến ngày đáo hạn (HTM)	22					
2.3. Lỗ và ghi nhận đánh giá theo giá trị hợp lý tài sản tài chính sẵn sàng để bán (AFS) khi phân loại lại	23					
2.4. Chi phí dự phòng tài sản tài chính, xử lý tổn thất các khoản phải thu khó đòi và lỗ suy giảm tài sản tài chính và chi phí đi vay	24		30,692,516,332	2,249,992,073	27,229,105,639	4,221,848,346
2.5. Lỗ từ các tài sản tài chính phái sinh phòng ngừa rủi ro	25					
2.6. Chi phí hoạt động tự doanh	26	B.7.47	830,801,136	720,271,541	2,018,254,472	1,744,043,553
2.7. Chi phí nghiệp vụ môi giới chứng khoán	27	B.7.47	33,420,543,507	85,004,590,890	201,215,765,569	181,510,799,390



Chỉ tiêu	Mã số	Thuyết minh	Q3.2024		Lũy kế từ đầu năm đến cuối quý này	
			Năm nay	Năm trước	Năm nay	Năm trước
2.8. Chi phí nghiệp vụ bảo lãnh, đại lý phát hành chứng khoán	28					
2.9. Chi phí nghiệp vụ tư vấn đầu tư chứng khoán	29					
2.10. Chi phí nghiệp vụ lưu ký chứng khoán	30	B.7.47	5,066,810,307	4,292,802,791	13,047,399,570	11,165,906,749
2.11. Chi phí hoạt động tư vấn tài chính	31	B.7.47	2,287,051,432	2,214,289,775	5,651,974,272	6,375,431,355
2.12. Chi phí các dịch vụ khác	32	B.7.45.5	8,536,794,826	5,751,782,445	19,555,134,031	10,386,575,401
Trong đó: Chi phí sửa lỗi giao dịch chứng khoán, lỗi khác tự doanh	33				7,460,000	36,600,000
<b>Cộng chi phí hoạt động (40 = 21--&gt;32)</b>	<b>40</b>		<b>111,602,593,113</b>	<b>112,978,795,545</b>	<b>379,050,016,724</b>	<b>255,796,509,238</b>
<b>III. DOANH THU HOẠT ĐỘNG TÀI CHÍNH</b>						
3.1. Chênh lệch lãi tỷ giá hối đoái đã và chưa thực hiện	41				3,006,527	
3.2. Doanh thu, dự thu cổ tức, lãi tiền gửi không cố định	42		56,870,655	77,945,024	624,204,204	10,413,021,555
3.3. Lãi bán, thanh lý các khoản đầu tư vào công ty con, liên kết, liên doanh	43					
<b>Cộng doanh thu hoạt động tài chính (50 = 41--&gt;44)</b>	<b>50</b>	<b>B.7.46</b>	<b>56,870,655</b>	<b>77,945,024</b>	<b>627,210,731</b>	<b>10,413,021,555</b>
<b>IV. CHI PHÍ TÀI CHÍNH</b>						
4.1. Chênh lệch lỗ tỷ giá hối đoái đã và chưa thực hiện	51					
4.2. Chi phí lãi vay	52		31,371,965,684	33,286,645,434	101,942,257,975	91,917,070,450
4.3. Lỗ bán, thanh lý các khoản đầu tư vào công ty con, liên kết, liên doanh	53					
4.4. Chi phí dự phòng suy giảm giá trị các khoản đầu tư tài chính dài hạn	54					
4.5. Chi phí tài chính khác	55					
<b>Cộng chi phí tài chính (60 = 51--&gt;55)</b>	<b>60</b>	<b>B7.48</b>	<b>31,371,965,684</b>	<b>33,286,645,434</b>	<b>101,942,257,975</b>	<b>91,917,070,450</b>
<b>V. CHI PHÍ BÁN HÀNG</b>						
61	61					
<b>VI. CHI PHÍ QUẢN LÝ CÔNG TY CHỨNG KHOÁN</b>						
62	62	<b>B.7.50</b>	<b>5,931,348,712</b>	<b>35,363,439,325</b>	<b>103,559,652,699</b>	<b>89,317,794,528</b>
<b>VII. KẾT QUẢ HOẠT ĐỘNG (70= 20+50-40 -60-61-62)</b>						
70	70		<b>49,891,485,896</b>	<b>45,459,000,294</b>	<b>167,087,622,715</b>	<b>175,480,155,844</b>
<b>VIII. THU NHẬP KHÁC VÀ CHI PHÍ KHÁC</b>						
8.1. Thu nhập khác	71		629,319,178	13,653,050	638,063,231	406,371,232
8.2. Chi phí khác	72		196,111,114	180,850,010	492,800,465	454,946,010
<b>Cộng kết quả hoạt động khác (80= 71-72)</b>	<b>80</b>		<b>433,208,064</b>	<b>(167,196,960)</b>	<b>145,262,766</b>	<b>(48,574,778)</b>
<b>IX. TỔNG LỢI NHUẬN KẾ TOÁN TRƯỚC THUẾ (90=70 + 80)</b>						
90	90		<b>50,324,693,960</b>	<b>45,291,803,334</b>	<b>167,232,885,481</b>	<b>175,431,581,066</b>
9.1. Lợi nhuận đã thực hiện	91		44,044,327,398	49,662,518,467	175,750,534,342	141,544,283,494
9.2. Lợi nhuận chưa thực hiện	92		6,280,366,562	(4,370,715,133)	(8,517,648,861)	33,887,297,572
<b>X. CHI PHÍ THUẾ TNDN</b>						
100	100		<b>14,716,448,220</b>	<b>8,769,003,234</b>	<b>29,514,338,597</b>	<b>32,321,724,362</b>
10.1. Chi phí thuế TNDN hiện hành	1001		14,080,146,680	9,616,702,937	29,835,163,671	28,847,649,757
10.2. Chi phí thuế TNDN hoãn lại	1002		636,301,540	(847,699,703)	(320,825,074)	3,474,074,605

Chi tiêu	Mã số	Thuyết minh	Q3.2024		Lũy kế từ đầu năm đến cuối quý này	
			Năm nay	Năm trước	Năm nay	Năm trước
<b>XI. LỢI NHUẬN KẾ TOÁN SAU THUẾ TNDN (200 = 90 - 100)</b>	<b>200</b>	<b>B.7.57</b>	<b>35,608,245,740</b>	<b>36,522,800,100</b>	<b>137,718,546,884</b>	<b>143,109,856,704</b>
Trong đó: Lợi nhuận kế toán sau thuế TNDN thực hiện			29,964,180,718	40,045,815,530	145,915,370,671	112,696,633,737
<b>XII. THU NHẬP (LỖ) TOÀN DIỆN KHÁC SAU THUẾ TNDN</b>	<b>300</b>					
12.1. Lãi/(Lỗ) từ đánh giá lại các tài sản tài chính sẵn sàng để bán	301		5,565,390,942	13,508,657,030	26,728,647,882	32,713,834,693
12.2. Lãi/(lỗ) chênh lệch tỷ giá của hoạt động tại nước ngoài	302					
12.3. Lãi, lỗ đánh giá lại tài sản cố định theo mô hình giá trị hợp lý	303					
12.4. Lãi, lỗ toàn diện khác	304					
<b>Tổng thu nhập toàn diện</b>	<b>400</b>		<b>5,565,390,942</b>	<b>13,508,657,030</b>	<b>26,728,647,882</b>	<b>32,713,834,693</b>
<b>XIII. THU NHẬP THUẬN TRÊN CỔ PHIẾU PHỔ THÔNG</b>	<b>500</b>					
13.1. Lãi cơ bản trên cổ phiếu (Đồng/1 cổ phiếu)	501		390	521	1,900	1,467

**NGƯỜI LẬP PHIẾU**

(Ký, họ tên)



Phạm Thị Thùy Dương

**KẾ TOÁN TRƯỞNG**

(Ký, họ tên)



Nguyễn Hồng Thủy

Hà Nội, ngày 16 tháng 10 năm 2024

**(TỔNG) GIÁM ĐỐC**

(Ký, họ tên, đóng dấu)



Nhữ Đình Hòa

**BÁO CÁO LƯU CHUYỂN TIỀN TỆ**

( Theo phương pháp trực tiếp)

Quý 3 năm 2024

Đơn vị tính: Đồng Việt Nam

Chỉ tiêu	Mã số	Thuyết minh	Lũy kế từ đầu năm đến cuối quý này	
			Năm nay	Năm trước
1	2	3	4	5
<b>I. Lưu chuyển tiền từ hoạt động kinh doanh</b>				
1. Tiền đã chi mua các tài sản tài chính	01		(111,669,078,992,300)	(97,380,271,614,178)
2. Tiền đã thu từ bán các tài sản tài chính	02		113,009,479,368,583	96,425,864,938,513
3. Tiền chi nộp Quỹ Hỗ trợ thanh toán	03			
4. Cổ tức đã nhận	04		56,445,102,894	18,706,217,080
5. Tiền lãi đã thu	05		371,021,290,505	281,238,214,958
6. Tiền chi trả lãi vay cho hoạt động của CTCK	06		(65,362,718,081)	(63,763,956,182)
7. Tiền chi trả Tổ chức cung cấp dịch vụ cho CTCK	07		(57,527,653,134)	(46,126,597,143)
8. Tiền chi trả cho người lao động	08		(205,373,760,468)	(163,196,823,410)
9. Tiền chi nộp thuế liên quan đến hoạt động CTCK	09		(163,843,190,886)	(144,115,282,857)
10. Tiền chi thanh toán các chi phí cho hoạt động mua, bán các tài sản tài chính	10			
11. Tiền thu khác từ hoạt động kinh doanh	11		6,140,520,747,935	4,404,455,621,801
12. Tiền chi khác cho hoạt động kinh doanh	12		(5,934,798,419,765)	(3,587,595,976,986)
<b>Lưu chuyển tiền thuần từ hoạt động kinh doanh</b>	<b>20</b>		<b>1,481,481,775,283</b>	<b>(254,805,258,404)</b>
<b>II. Lưu chuyển tiền từ hoạt động đầu tư</b>				
1. Tiền chi để mua sắm, xây dựng TSCĐ, BĐSĐT và các tài sản khác	21		(5,180,063,600)	(6,711,077,266)
2. Tiền thu từ thanh lý, nhượng bán TSCĐ, BĐSĐT và các tài sản khác	22			250,900,000
3. Tiền chi đầu tư góp vốn đầu tư vào công ty con, công ty liên kết, liên doanh và đầu tư khác	23			
4. Tiền thu hồi đầu tư góp vốn đầu tư vào công ty con, công ty liên kết, liên doanh và đầu tư khác	24			
5. Tiền thu về cổ tức và lợi nhuận được chia từ các khoản đầu tư tài chính dài hạn	25			
<b>Lưu chuyển tiền thuần từ hoạt động đầu tư</b>	<b>30</b>		<b>(5,180,063,600)</b>	<b>(6,460,177,266)</b>

Chỉ tiêu	Mã số	Thuyết minh	Lũy kế từ đầu năm đến cuối quý này	
			Năm nay	Năm trước
1	2	3	4	5
<b>III. Lưu chuyển tiền từ hoạt động tài chính</b>				
1. Tiền thu từ phát hành cổ phiếu, nhận vốn góp của chủ sở hữu	31			
2. Tiền chi trả vốn góp cho các chủ sở hữu, mua lại cổ phiếu đã phát hành	32			
3. Tiền vay gốc	33		8,189,120,000,000	12,488,245,583,083
3.1. Tiền vay Quỹ Hỗ trợ thanh toán	33.1			
3.2. Tiền vay khác	33.2		8,189,120,000,000	12,488,245,583,083
4. Tiền chi trả nợ gốc vay	34		(9,662,900,000,000)	(12,371,220,298,861)
4.1. Tiền chi trả gốc vay Quỹ Hỗ trợ thanh toán	34.1			
4.2. Tiền chi trả nợ gốc vay tài sản tài chính	34.2			
4.3. Tiền chi trả gốc nợ vay khác	34.3		(9,662,900,000,000)	(12,371,220,298,861)
5. Tiền chi trả nợ gốc thuê tài chính	35			
6. Cổ tức, lợi nhuận đã trả cho chủ sở hữu	36		(6,779,200)	(18,758,320)
<b>Lưu chuyển tiền thuần từ hoạt động tài chính</b>	<b>40</b>		<b>(1,473,786,779,200)</b>	<b>117,006,525,902</b>
<b>IV. Tăng/giảm tiền thuần trong kỳ</b>	<b>50</b>		<b>2,514,932,483</b>	<b>(144,258,909,768)</b>
<b>V. Tiền và các khoản tương đương tiền đầu kỳ</b>	<b>60</b>		<b>2,052,691,669</b>	<b>149,529,318,217</b>
Tiền	61		2,052,691,669	149,529,318,217
Các khoản tương đương tiền	62			
Ảnh hưởng của thay đổi tỷ giá hối đoái quy đổi ngoại tệ	63			
<b>VI. Tiền và các khoản tương đương tiền cuối kỳ (70 = 50 + 60)</b>	<b>70</b>		<b>4,567,624,152</b>	<b>5,270,408,449</b>
Tiền	71		4,567,624,152	5,270,408,449
Các khoản tương đương tiền	72			
Ảnh hưởng của thay đổi tỷ giá hối đoái quy đổi ngoại tệ	74			

**PHẦN LƯU CHUYỂN TIỀN TỆ HOẠT ĐỘNG MÔI GIỚI, ỦY THÁC CỦA KHÁCH HÀNG**

Chỉ tiêu	Mã số	Thuyết minh	Lũy kế từ đầu năm đến cuối quý này	
			Năm nay	Năm trước
1	2	3	4	5
<b>I. Lưu chuyển tiền hoạt động môi giới, ủy thác của khách hàng</b>				
1. Tiền thu bán chứng khoán môi giới cho khách hàng	01		77,136,787,594,129	68,711,622,893,254
2. Tiền chi mua chứng khoán môi giới cho khách hàng	02		(73,682,830,912,644)	(65,373,181,354,802)
3. Tiền thu bán chứng khoán ủy thác của khách hàng	03			
4. Tiền chi bán chứng khoán ủy thác của khách hàng	04			
5. Thu vay Quỹ Hỗ trợ thanh toán	05			
6. Chi trả vay Quỹ Hỗ trợ thanh toán	06			
7. Nhận tiền gửi để thanh toán giao dịch chứng khoán của khách hàng	07		14,072,181,606,716	13,081,427,995,746
8. Nhận tiền gửi của Nhà đầu tư cho hoạt động ủy thác đầu tư của khách hàng	08			
9. Chi trả phí lưu ký chứng khoán của khách hàng	09		(5,052,137,584)	(3,921,997,368)
10. Thu lỗi giao dịch chứng khoán	10			
11. Chi lỗi giao dịch chứng khoán	11			
12. Tiền thu của Tổ chức phát hành chứng khoán	12		1,316,279,340,337	1,244,988,202,925
13. Tiền chi trả Tổ chức phát hành chứng khoán	13		(1,234,407,375,888)	(1,215,583,771,221)
14. Tiền thu khác từ hoạt động môi giới, ủy thác của khách hàng	14		98,019,293,144,253	81,695,247,249,874
15. Tiền chi khác từ hoạt động môi giới, ủy thác của khách hàng	15		(115,523,231,802,048)	(97,991,484,359,300)
<b>Tăng/giảm tiền thuần trong kỳ</b>	<b>20</b>		<b>99,019,457,271</b>	<b>149,114,859,108</b>
<b>II. Tiền và các khoản tương đương tiền đầu kỳ của khách hàng</b>	<b>30</b>		<b>1,089,386,805,836</b>	<b>1,021,781,924,960</b>
Tiền gửi ngân hàng đầu kỳ:	31		1,089,386,805,836	1,021,781,924,960
- Tiền gửi của Nhà đầu tư về giao dịch chứng khoán theo phương thức CTCK quản lý	32		340,173,685,859	455,008,406,883
- Tiền gửi bù trừ và thanh toán giao dịch chứng khoán	33			
- Tiền gửi tổng hợp giao dịch chứng khoán cho khách hàng	34		703,169,849,306	555,024,350,334
- Tiền gửi của Tổ chức phát hành Trong đó có kỳ hạn	35		46,043,270,671	11,749,167,743
Các khoản tương đương tiền	36			

Chỉ tiêu	Mã số	Thuyết minh	Lũy kế từ đầu năm đến cuối quý này	
			Năm nay	Năm trước
1	2	3	4	5
<b>III. Tiền và các khoản tương đương tiền cuối kỳ của khách hàng (40 = 20 + 30)</b>	<b>40</b>		<b>1,188,406,263,107</b>	<b>1,170,896,784,068</b>
Tiền gửi ngân hàng cuối kỳ:	41		1,188,406,263,107	1,170,896,784,068
- Tiền gửi của Nhà đầu tư về giao dịch chứng khoán theo phương thức CTCK quản lý	42		643,925,481,297	615,897,643,301
- Tiền gửi tổng hợp giao dịch chứng khoán cho khách hàng	43		542,527,791,309	552,626,220,161
- Tiền gửi bù trừ và thanh toán giao dịch chứng khoán	44			
- Tiền gửi của Tổ chức phát hành Trong đó có kỳ hạn	45		1,952,990,501	2,372,920,606
Các khoản tương đương tiền	46			
Ảnh hưởng của thay đổi tỷ giá hối đoái quy đổi ngoại tệ	47			


Hà nội, ngày 16 tháng 10 năm 2024

Người lập biểu



Phạm Thị Thùy Dương

Kế toán trưởng



Nguyễn Hồng Thủy

Giám đốc



Nhữ Đình Hòa

## BÁO CÁO TÌNH HÌNH BIẾN ĐỘNG VỐN CHỦ SỞ HỮU

CHỈ TIÊU	Thuyết minh	Số dư đầu năm		Số tăng/giảm (Lũy kế từ đầu năm đến 30.9)				Số dư đến 30.9	
		Năm 2023	Năm 2024	Năm 2023		Năm 2024		Năm 2023	Năm 2024
				Tăng	Giảm	Tăng	Giảm		
A	B	I	2	3	4	5	6	7	8
<b>I. Biến động vốn chủ sở hữu</b>									
1. Vốn đầu tư của chủ sở hữu		1,332,592,536,720	1,332,592,536,720					1,332,592,536,720	1,332,592,536,720
1.1. Vốn pháp định		722,339,370,000	722,339,370,000					722,339,370,000	722,339,370,000
1.2. Vốn bổ sung									
1.3. Thặng dư vốn cổ phần		610,253,166,720	610,253,166,720					610,253,166,720	610,253,166,720
1.4. Quyền chọn chuyển đổi trái phiếu									
2. Cổ phiếu quỹ (*)		(496,682,500)	(496,682,500)					(496,682,500)	(496,682,500)
3. Quỹ dự trữ vốn điều lệ		59,379,106,210	59,379,106,210					59,379,106,210	59,379,106,210
4. Quỹ dự phòng tài chính và rủi ro nghiệp vụ		59,379,106,210	59,379,106,210					59,379,106,210	59,379,106,210
5. Quỹ đầu tư phát triển			64,107,298,271	64,107,298,271		47,291,115,371		64,107,298,271	111,398,413,642
5. Chênh lệch đánh giá lại tài sản theo giá trị hợp lý		59,236,315,172	82,371,389,459	41,219,722,067	8,505,887,374	41,391,215,372	14,662,567,490	91,950,149,865	109,100,037,341
6. Chênh lệch tỷ giá hối đoái						535,982	535,982		
7. Các Quỹ khác thuộc vốn chủ sở hữu									
8. Lợi nhuận chưa phân phối		670,849,424,233	717,443,961,211	143,109,856,704	76,928,757,925	145,915,370,671	60,271,911,395	737,030,523,012	803,087,420,487
8.1. Lợi nhuận đã thực hiện		681,546,584,393	690,054,732,703	112,696,633,737	76,928,757,925	145,915,370,671	52,075,087,608	717,314,460,205	783,895,015,766
8.2. Lợi nhuận chưa thực hiện		(10,697,160,160)	27,389,228,508	30,413,222,967			8,196,823,787		19,192,404,721
<b>Tổng cộng</b>		<b>2,180,939,806,045</b>	<b>2,314,776,715,581</b>	<b>248,436,877,042</b>	<b>85,434,645,299</b>	<b>234,598,237,396</b>	<b>74,935,014,867</b>	<b>2,343,942,037,788</b>	<b>2,474,439,938,110</b>
<b>II. Thu nhập toàn diện khác</b>									
1. Lãi/(Lỗ) từ đánh giá lại các tài sản tài chính sẵn sàng để bán		59,236,315,172	82,371,389,459	41,219,722,067	8,505,887,374	41,391,215,372	14,662,567,490	91,950,149,865	109,100,037,341
2. Lãi, lỗ đánh giá lại TSCĐ theo giá trị hợp lý									

CHỈ TIÊU	Thuyết minh	Số dư đầu năm		Số tăng/giảm (Lũy kế từ đầu năm đến 30.9)				Số dư đến 30.9	
		Năm 2023	Năm 2024	Năm 2023		Năm 2024		Năm 2023	Năm 2024
				Tăng	Giảm	Tăng	Giảm		
A	B	1	2	3	4	5	6	7	8
3. Lãi, lỗ chênh lệch tỷ giá của hoạt động tại nước ngoài									
4. Lãi, lỗ toàn diện khác									
<b>Tổng cộng</b>		59,236,315,172	82,371,389,459	41,219,722,067	8,505,887,374	41,391,215,372	14,662,567,490	91,950,149,865	109,100,037,341

NGƯỜI LẬP BIỂU

(Ký, họ tên)




Phạm Thị Thùy Dương

KẾ TOÁN TRƯỞNG

(Ký, họ tên)



Nguyễn Hồng Thủy



Nhữ Đình Hòa



**CÔNG TY CỔ PHẦN CHỨNG KHOÁN BẢO VIỆT**

Địa Chỉ: Tòa nhà số 8 Lê Thái Tổ, Phường Hàng Trống, Quận Hoàn Kiếm, Thành phố Hà Nội

Tel: 3 9288080 ; Fax: 3 9289888

(Mẫu số B09-Ban hành theo TT số 334/2016/TT-BTC ngày 27/12/2016 của Bộ Tài Chính)

**THUYẾT MINH BÁO CÁO TÀI CHÍNH**

**Quý III năm 2024**

**1. Đặc điểm hoạt động của Công ty chứng khoán**

**1.1 Giấy phép thành lập và hoạt động:** Công ty Cổ phần Chứng khoán Bảo Việt (“Công ty”, “BVSC”) là công ty cổ phần được thành lập tại Việt Nam theo Giấy phép thành lập số 4640/GP-UB do Ủy ban Nhân dân Thành phố Hà Nội cấp ngày 1 tháng 10 năm 1999 và Giấy phép Hoạt động Kinh doanh số 01/GPHĐKD ngày 26 tháng 11 năm 1999 do Ủy ban Chứng khoán Nhà nước.

Cổ phiếu của Công ty đã được niêm yết và giao dịch trên Sở Giao dịch Chứng khoán Hà Nội theo Quyết định số 51/QĐ-TTGDHN ngày 30 tháng 11 năm 2006 của Trung tâm Giao dịch Chứng khoán Hà Nội và Giấy chứng nhận đăng ký lưu ký chứng khoán số 33/2006-GCNCP-TTLK ngày 13 tháng 12 năm 2006 của Trung tâm Lưu ký Chứng khoán.

**1.2. Hình thức sở hữu vốn** : Công ty cổ phần

**1.3. Lĩnh vực kinh doanh** : Chứng khoán

**1.4 Hoạt động chính của Công ty:** cung cấp các dịch vụ môi giới chứng khoán, lưu ký chứng khoán, tư doanh và bảo lãnh phát hành chứng khoán, tư vấn tài chính, đầu tư chứng khoán và giao dịch ký quỹ chứng khoán

**1.5 Địa chỉ liên hệ của Công ty:**

Công ty có trụ sở chính tại Tòa nhà Tập đoàn Bảo Việt, số 8 Lê Thái Tổ, phường Hàng Trống, quận Hoàn Kiếm, Thành phố Hà Nội và Chi nhánh tại Tòa nhà Tập đoàn Bảo Việt – số 223 Đồng Khởi, Quận 1, Thành phố Hồ Chí Minh. Công ty có các phòng giao dịch sau:

<b>Tên Phòng giao dịch</b>	<b>Địa chỉ</b>
1. Phòng Giao dịch Trụ sở (Hà Nội)	Tầng 1- Tòa nhà số 8 Lê Thái Tổ, phường Hàng Trống, quận Hoàn Kiếm, Thành phố Hà Nội.
2. PGD số 1 (Hà Nội)	94 Bà Triệu, quận Hoàn Kiếm, Hà Nội
3. PGD Thành Công (Hà Nội)	Tầng 10 Tòa nhà Sky City – số 88 Láng Hạ – Đống Đa – Hà Nội
4. PGD Thanh Xuân (Hà Nội)	Tầng 10, Tòa nhà văn phòng Hapulico, 01 Nguyễn Huy Tưởng (85 Vũ Trọng Phụng) Thanh Xuân, Hà Nội.
5. PGD 11 Nguyễn Công Trứ (TP Hồ Chí Minh)	11 Nguyễn Công Trứ, Quận 1, TP Hồ Chí Minh
6. PGD 81 Cao Thắng (TP Hồ Chí Minh)	81 Cao Thắng, Phường 3, Quận 3, TP Hồ Chí Minh
7. PGD 233 Đồng Khởi (TP Hồ Chí Minh)	233 Đồng Khởi, Quận 1, TP Hồ Chí Minh
8. PGD 24A Phan Đăng Lưu (TP Hồ Chí Minh)	Tòa nhà 24A đường Phan Đăng Lưu, phường 6, Quận Bình Thạnh, TP. Hồ Chí Minh

## **2. Kỳ kế toán, đơn vị tiền tệ sử dụng trong kế toán:**

### **2.1. Kỳ kế toán:**

- a. Năm tài chính hàng năm của Công ty bắt đầu từ ngày 01/01 và kết thúc vào ngày 31/12 hàng năm.
- b. Năm tài chính đầu tiên bắt đầu từ ngày 01/11/1999 và kết thúc ngày 31/12/2000.

**2.2 Đơn vị tiền tệ sử dụng trong ghi chép kế toán:** Báo cáo tài chính được lập bằng đơn vị tiền tệ sử dụng trong kế toán của Công ty là VND.

## **3. Chuẩn mực, chế độ kế toán áp dụng và tuyên bố về việc tuân thủ.**

### **3.1. Chuẩn mực và chế độ kế toán áp dụng:**

Các quy định và hướng dẫn chế độ kế toán áp dụng cho Công ty chứng khoán được quy định tại thông tư số 210/2014/TT-BTC ngày 30 tháng 12 năm 2014 của Bộ Tài chính, Thông tư số 334/2016/TT-BTC ngày 27 tháng 12 năm 2016 của Bộ Tài chính sửa đổi, bổ sung và thay thế Phụ lục 02 và 04 của Thông tư 210/2014/TT-BTC, các Chuẩn mực Kế toán Việt Nam do Bộ Tài chính ban hành theo:

- ▶ Quyết định số 149/2001/QĐ-BTC ngày 31 tháng 12 năm 2001 về việc ban hành bốn Chuẩn mực kế toán Việt Nam (Đợt 1);
- ▶ Quyết định số 165/2002/QĐ-BTC ngày 31 tháng 12 năm 2002 về việc ban hành sáu Chuẩn mực kế toán Việt Nam (Đợt 2);
- ▶ Quyết định số 234/2003/QĐ-BTC ngày 30 tháng 12 năm 2003 về việc ban hành sáu Chuẩn mực kế toán Việt Nam (Đợt 3);
- ▶ Quyết định số 12/2005/QĐ-BTC ngày 15 tháng 2 năm 2005 về việc ban hành sáu Chuẩn mực kế toán Việt Nam (Đợt 4); và
- ▶ Quyết định số 100/2005/QĐ-BTC ngày 28 tháng 12 năm 2005 về việc ban hành bốn Chuẩn mực kế toán Việt Nam (Đợt 5).

### **3.2. Tuyên bố về việc tuân thủ chuẩn mực kế toán và chế độ kế toán:**

Thực hiện kế toán của Công ty trên cơ sở tuân thủ các chuẩn mực kế toán Việt Nam có liên quan và Chế độ kế toán Công ty chứng khoán ban hành theo Thông tư số 210/2014/TT-BTC - ngày 30/12/2014 và Thông tư 334/2016/TT-BTC ngày 27 tháng 12 năm 2016 của Bộ Tài chính.

**3.3 Hình thức kế toán áp dụng:** được đăng ký của Công ty là Nhật ký chung.

## **4 Các chính sách kế toán áp dụng:**

### **4.1 Nguyên tắc ghi nhận các khoản tiền và tương đương tiền:**

Tiền và các khoản tương đương tiền bao gồm tiền mặt tại quỹ, tiền gửi ngân hàng, tiền gửi của công ty chứng khoán và các khoản đầu tư ngắn hạn có thời hạn gốc không quá ba tháng, có tính thanh khoản cao, có khả năng chuyển đổi dễ dàng thành các lượng tiền xác định và không có nhiều rủi ro trong chuyển đổi thành tiền.

Tiền gửi của nhà đầu tư về giao dịch chứng khoán và tiền gửi của tổ chức phát hành được phản ánh tại các chỉ tiêu ngoài báo cáo tình hình tài chính.

#### **4.2. Nguyên tắc và phương pháp kế toán tài sản tài chính ghi nhận thông qua lãi lỗ, các khoản đầu tư nắm giữ đến ngày đáo hạn, các khoản cho vay.**

##### **4.2.1 Nguyên tắc phân loại tài sản tài chính của Công ty:**

- Theo Thông tư 210/2014/TT-BTC và Thông tư 334/2016/TT-BTC quy định: Các tài sản tài chính ghi nhận thông qua lãi/lỗ, các khoản nắm giữ đến ngày đáo hạn, tài sản sẵn sàng để bán thuộc danh mục tài sản tài chính của Công ty được phân loại theo nhóm tài sản tài chính sau: Cổ phiếu, trái phiếu, công cụ thị trường tiền tệ, công cụ phái sinh, ... và theo hình thức giao dịch: Giao dịch qua sàn chứng khoán hoặc không qua sàn giao dịch chứng khoán (OTC). Đối với hình thức giao dịch OTC, bao gồm các tài sản tài chính chuẩn bị niêm yết, các tài sản tài chính khác. Trong mỗi loại tài sản tài chính, các tài sản tài chính được sắp xếp theo uy tín, mức độ an toàn và mức độ hạn chế loại tài sản tài chính được đầu tư của Công ty.

- Đối với các khoản cho vay: Theo quy định của pháp luật hiện hành, Công ty có thể cho khách hàng vay tiền để mua chứng khoán theo quy định giao dịch ký quỹ chứng khoán theo hợp đồng margin. Thông tư 210/2014/TT-BTC quy định rõ Công ty thực hiện phân loại các khoản cho vay theo phương pháp định tính hoặc định lượng – tùy vào mục đích quản lý.

##### **4.2.2 Nguyên tắc ghi nhận:**

###### **4.2.2.1 Tài sản tài chính ghi nhận thông qua lãi/lỗ (FVTPL)**

*Các tài sản tài chính FVTPL là tài sản tài chính thỏa mãn một trong các điều kiện sau*

- a) Tài sản tài chính được phân loại vào nhóm nắm giữ để kinh doanh. Tài sản tài chính được phân loại vào nhóm chứng khoán nắm giữ để kinh doanh, nếu:
  - Được mua hoặc tạo ra chủ yếu cho mục đích bán lại/mua lại trong thời gian ngắn;
  - Có bằng chứng về việc kinh doanh công cụ đó nhằm mục đích thu lợi ngắn hạn; hoặc
  - Là công cụ tài chính phái sinh (ngoại trừ các công cụ tài chính phái sinh được xác định là một hợp đồng bảo lãnh tài chính hoặc một công cụ phòng ngừa rủi ro hiệu quả).
- b) Tại thời điểm ghi nhận ban đầu, các tài sản tài chính xác định sẽ được trình bày hợp lý hơn nếu phân loại vào tài sản tài chính FVTPL vì một trong các lý do sau đây:

Việc phân loại vào tài sản tài chính FVTPL loại trừ hoặc làm giảm đáng kể sự không thống nhất trong ghi nhận hoặc xác định giá trị tài sản tài chính theo các cơ sở khác nhau.

- Tài sản tài chính thuộc một nhóm các tài sản tài chính được quản lý và kết quả quản lý được đánh giá dựa trên cơ sở giá trị đồng thời phù hợp với chính sách quản lý rủi ro hoặc chiến lược đầu tư của Công ty chứng khoán.

Các tài sản tài chính FVTPL được ghi nhận ban đầu theo giá gốc và được tiếp tục đánh giá lại theo nguyên tắc giá trị hợp lý.

Chi phí mua các tài sản tài chính FVTPL được ghi nhận vào chi phí giao dịch mua các tài sản tài chính của báo cáo kết quả hoạt động ngay khi phát sinh.

#### **4.2.2.2. Các tài sản tài chính nắm giữ đến ngày đáo hạn (HTM):**

Các tài sản tài chính HTM là các tài sản tài chính phi phái sinh với các khoản thanh toán cố định hoặc có thể xác định và có kỳ đáo hạn cố định mà Công ty có ý định và có khả năng giữ đến ngày đáo hạn, ngoại trừ:

- a) Các tài sản tài chính mà tại thời điểm ghi nhận ban đầu đã được xếp vào nhóm ghi nhận theo giá trị hợp lý thông qua lãi/lỗ;
- b) Các tài sản tài chính đã được xếp vào nhóm sẵn sàng để bán;
- c) Các tài sản tài chính thỏa mãn định nghĩa về các khoản cho vay và phải thu.

Các tài sản tài chính HTM được ghi nhận ban đầu theo giá mua cộng (+) các chi phí giao dịch phát sinh trực tiếp từ việc mua các tài sản tài chính này như phí môi giới, phí giao dịch, phí giao dịch, phí đại lý phát hành và phí ngân hàng. Sau ghi nhận ban đầu, tài sản tài chính HTM tiếp tục được ghi nhận theo giá trị phân bổ sử dụng phương pháp lãi suất thực.

Giá trị phân bổ của tài sản tài chính HTM được xác định bằng giá trị ghi nhận ban đầu của tài sản tài chính trừ đi các khoản hoàn trả gốc cộng (+) hoặc trừ (-) các khoản phân bổ lũy kế tính theo phương pháp lãi suất thực của phần chênh lệch giữa giá trị ghi nhận ban đầu và giá trị đáo hạn, trừ đi các khoản giảm trừ dự phòng suy giảm giá trị hoặc do không thể thu hồi (nếu có).

Phương pháp lãi suất thực là phương pháp tính toán chi phí phân bổ về thu nhập lãi hoặc chi phí lãi trong kỳ liên quan của một tài sản tài chính hoặc một nhóm các tài sản tài chính HTM.

Lãi suất thực là lãi suất chiết khấu chính xác các luồng tiền ước tính sẽ chi trả hoặc nhận được trong tương lai trong suốt vòng đời dự kiến của công cụ tài chính hoặc trong kỳ hạn ngắn hơn, nếu cần thiết, trở về giá trị ghi sổ hiện tại ròng của tài sản hoặc nợ tài chính.

#### 4.2.2.3 Các khoản cho vay:

Các khoản cho vay là các tài sản tài chính phi phái sinh có các khoản thanh toán cố định hoặc có thể xác định và không được niêm yết trên thị trường hoàn hảo, ngoại trừ:

- a) Các khoản mà Công ty có ý định bán ngay hoặc sẽ bán trong tương lai gần được phân loại là tài sản nắm giữ vì mục đích kinh doanh, và cũng như các loại mà tại thời điểm ghi nhận ban đầu được Công ty xếp vào nhóm ghi nhận theo giá trị hợp lý thông lãi /lỗ;
- b) Các khoản được Công ty xếp vào nhóm sẵn sàng để bán tại thời điểm ghi nhận ban đầu; hoặc
- c) Các khoản mà người nắm giữ có thể không thu hồi được phần lớn giá trị đầu tư ban đầu, không phải do suy giảm chất lượng tín dụng, và được phân loại vào nhóm sẵn sàng để bán.

Các khoản cho vay được ghi nhận ban đầu theo giá gốc. Sau ghi nhận ban đầu, các khoản cho vay được ghi nhận theo giá trị phân bổ sử dụng theo phương pháp lãi suất thực

Các khoản cho vay được phân loại vào các khoản nợ có rủi ro cao hơn trong các trường hợp sau:

- ▶ Xảy ra các biến động bất lợi trong môi trường, lĩnh vực kinh doanh tác động tiêu cực trực tiếp đến khả năng trả nợ của khách hàng như: thiên tai, dịch bệnh, chiến tranh, môi trường kinh tế...;
- ▶ Các chỉ tiêu về khả năng thanh toán, tỷ lệ nợ trên vốn, dòng tiền, khả năng trả nợ của khách hàng suy giảm liên tục;
- ▶ Khách hàng không cung cấp đầy đủ, kịp thời và trung thực các thông tin tài chính theo yêu cầu để đánh giá khả năng trả nợ;
- ▶ Nợ mà hành vi cho vay bị xử phạt vi phạm hành chính theo quy định của pháp luật.

Các khoản cho vay được ghi nhận ban đầu theo giá gốc. Sau ghi nhận ban đầu, các khoản cho vay được ghi nhận theo giá trị phân bổ sử dụng theo phương pháp lãi suất thực.

Giá trị phân bổ của các khoản cho vay được xác định bằng giá trị ghi nhận ban đầu của tài sản tài chính trừ đi các khoản hoàn trả gốc cộng hoặc trừ các khoản phân bổ lũy kế tính theo phương pháp lãi suất thực của phần chênh lệch giữa giá trị ghi nhận ban đầu và giá trị đáo hạn, trừ đi các khoản giảm trừ dự phòng suy giảm giá trị hoặc do không thể thu hồi (nếu có).

#### *Cho vay Margin:*

Cho vay Margin là việc nhà đầu tư mua cổ phiếu có sử dụng hạn mức tín dụng do Công ty cấp. Nó được đảm bảo bằng các khoản ứng trước bằng tiền hoặc thế chấp bằng chính cổ phiếu được mua.

Cho vay margin được ghi nhận ban đầu theo giá gốc. Sau ghi nhận ban đầu, các khoản cho vay margin tiếp tục được ghi nhận theo giá gốc và định kỳ được đánh giá suy giảm giá trị (nếu có).

Các khoản cho vay được xem xét khả năng suy giảm giá trị tại ngày lập báo cáo tình hình tài chính. Dự phòng cho các khoản cho vay được trích lập dựa trên mức tổn thất ước tính, được tính bằng phần chênh lệch giữa giá trị thị trường của chứng khoán được dùng làm tài sản đảm bảo cho khoản cho vay và số dư của khoản cho vay đó. Tăng hoặc giảm số dư tài khoản dự phòng được ghi nhận vào báo cáo kết quả hoạt động trên khoản mục “ Chi phí dự phòng tài sản tài chính, xử lý tổn thất các khoản phải thu khó đòi, lỗ suy giảm tài sản tài chính và chi phí đi vay của các khoản cho vay”.

#### **4.2.2.4 Các tài sản tài chính sẵn sàng để bán (AFS):**

Tài sản tài chính sẵn sàng để bán là các tài sản tài chính phi phái sinh được xác định là sẵn sàng để bán hoặc không được phân loại là:

- a) Các khoản cho vay và phải thu;
- b) Các khoản đầu tư nắm giữ đến ngày đáo hạn;
- c) Các tài sản tài chính ghi nhận theo giá trị hợp lý thông qua lãi/lỗ.

Các tài sản tài chính AFS được ghi nhận ban đầu theo giá gốc (giá mua cộng các chi phí giao dịch phát sinh trực tiếp từ việc mua các tài sản tài chính này). Sau ghi nhận ban đầu, tài sản tài chính AFS được tiếp tục ghi nhận theo nguyên tắc giá trị hợp lý, trừ trường hợp không thể xác định được giá trị hợp lý một cách đáng tin cậy. Trường hợp này, tài sản tài chính AFS sẽ tiếp tục được hạch toán theo giá gốc.

Chênh lệch do đánh giá lại tài sản tài chính AFS theo giá trị hợp lý so với kỳ trước được thể hiện trên khoản mục “Lãi/(lỗ) từ đánh giá lại các tài sản tài chính AFS” thuộc phần Thu nhập toàn diện khác trên báo cáo kết quả hoạt động.

#### **4.2.2.5 Dự phòng suy giảm giá trị tài sản tài chính**

Dự phòng suy giảm giá trị các tài sản tài chính FVTPL, AFS và HTM.

Các tài sản tài chính FVTPL, AFS và HTM được xem xét khả năng suy giảm giá trị tại ngày lập báo cáo tình hình tài chính tổng hợp.

Dự phòng được lập cho việc giảm giá trị của các tài sản tài chính có thể chuyển nhượng được trên thị trường tại ngày kết thúc năm tài chính tương ứng với chênh lệch giữa giá trị sổ sách và giá trị thực tế trên thị trường tại ngày có giao dịch gần nhất nhưng không quá một tháng tính đến ngày trích lập dự phòng theo hướng dẫn của Thông tư số 48/2019/TT-BTC ban hành ngày 08 tháng 08 năm 2019 và Thông tư 24/2022/TT-BTC ban hành ngày 07 tháng 04 năm 2022 của Bộ Tài chính. Tăng hoặc giảm

số dư tài khoản dự phòng được ghi nhận vào Báo cáo kết quả hoạt động tổng hợp trên khoản mục “Chi phí dự phòng tài sản tài chính, xử lý tổn thất các khoản phải thu khó đòi và lỗ suy giảm tài sản tài chính và chi phí đi vay của các khoản cho vay”.

Giá trị thị trường/hợp lý của chứng khoán được xác định theo các cơ sở sau:

- ▶ Giá trị thị trường của chứng khoán niêm yết trên Sở Giao dịch Chứng khoán Hà Nội và Sở Giao dịch Chứng khoán Thành phố Hồ Chí Minh là giá đóng cửa tại ngày gần nhất có giao dịch tính đến ngày đánh giá giá trị chứng khoán.
- ▶ Đối với cổ phiếu đã đăng ký giao dịch trên thị trường giao dịch của các công ty đại chúng chưa niêm yết và các doanh nghiệp nhà nước thực hiện cổ phần hóa dưới hình thức chào bán chứng khoán ra công chúng (UpCom) thì giá chứng khoán thực tế trên thị trường được xác định là giá tham chiếu bình quân trong 30 ngày giao dịch trên hệ thống liền kề gần nhất trước ngày lập dự phòng.
- ▶ Đối với chứng khoán niêm yết bị hủy hoặc bị đình chỉ giao dịch hoặc bị ngừng giao dịch kể từ ngày giao dịch thứ sáu trở đi, giá chứng khoán thực tế là giá trị sổ sách tại ngày lập Báo cáo tình hình tài chính gần nhất.
- ▶ Đối với chứng khoán chưa niêm yết và chưa đăng ký giao dịch trên thị trường giao dịch của các công ty đại chúng chưa niêm yết (UPCom) thì giá chứng khoán thực tế trên thị trường là giá trung bình của các mức giá giao dịch thực tế theo báo giá của ba (03) công ty chứng khoán có giao dịch tại thời điểm gần nhất với thời điểm đánh giá giá trị chứng khoán.
- ▶ Các chứng khoán không có giá tham khảo từ các nguồn trên sẽ được đánh giá giá trị hợp lý dựa trên việc xem xét tình hình tài chính và giá trị sổ sách của tổ chức phát hành tại ngày đánh giá giá trị chứng khoán.

#### *Dự phòng suy giảm giá trị các khoản cho vay*

Đối với các tài sản tài chính được phân loại vào nhóm các khoản cho vay, Công ty thực hiện đánh giá riêng lẻ từng tài sản khi tồn tại các bằng chứng khách quan về việc suy giảm giá trị của từng tài sản đó là đáng kể. Tăng hoặc giảm số dư tài khoản dự phòng được ghi nhận vào Báo cáo kết quả hoạt động tổng hợp trên khoản mục “Chi phí dự phòng tài sản tài chính, xử lý tổn thất các khoản phải thu khó đòi và lỗ suy giảm tài sản tài chính và chi phí đi vay của các khoản cho vay”.

#### **4.3 Nguyên tắc và phương pháp ghi nhận các khoản phải thu:**

- Các khoản phải thu được ghi nhận ban đầu theo giá gốc và luôn được phản ánh theo giá gốc trong thời gian tiếp theo.

- Các khoản nợ phải thu được xem xét trích lập dự phòng rủi ro theo tuổi nợ quá hạn của khoản nợ hoặc theo dự kiến tổn thất có thể xảy ra trong trường hợp khoản nợ chưa đến hạn thanh toán nhưng tổ chức kinh tế lâm vào tình trạng phá sản hoặc đang làm thủ tục giải thể; người nợ mất tích, bỏ trốn, đang bị các cơ quan pháp luật truy tố, xét xử hoặc đang thi hành án hoặc đã chết. Chi phí dự phòng phát sinh được hạch toán vào “Chi phí quản lý doanh nghiệp” trong kỳ.

- Đối với các khoản nợ phải thu quá hạn thanh toán thì mức trích lập dự phòng theo hướng dẫn của Thông tư số 48/2019/TT-BTC do Bộ Tài chính ban hành ngày 8 tháng 8 năm 2019 và Thông tư 24/2022/TT/- BTC do Bộ Tài chính ban hành ngày 07 tháng 04 năm 2022 như sau:

<u>Thời gian quá hạn</u>	<u>Mức trích dự phòng</u>
Từ trên sáu (06) tháng đến dưới một (01) năm	30%
Từ một (01) năm đến dưới hai (02) năm	50%
Từ hai (02) năm đến dưới ba (03) năm	70%
Trên ba (03) năm	100%

#### **4.4 Nguyên tắc ghi nhận hợp đồng bán và cam kết mua lại:**

Những tài sản được bán đồng thời cam kết sẽ mua lại vào một thời điểm nhất định trong tương lai (các hợp đồng mua lại) không được ghi giảm trên báo cáo tài chính. Khoản tiền nhận được theo các hợp đồng mua lại này được ghi nhận là khoản nợ phải trả trên bảng cân đối kế toán và phần chênh lệch giữa giá bán và giá cam kết mua lại trong tương lai được xem như là chi phí lãi và được phân bổ theo phương pháp đường thẳng và được phân bổ vào kết quả hoạt động trong suốt thời gian hiệu lực của hợp đồng mua lại.

#### **4.5 Nguyên tắc ghi nhận tài sản cố định hữu hình:**

Tài sản cố định hữu hình được thể hiện theo nguyên giá trừ đi giá trị hao mòn lũy kế.

Nguyên giá tài sản cố định hữu hình bao gồm giá mua và những chi phí có liên quan trực tiếp đến việc đưa tài sản vào hoạt động như dự kiến.

Các chi phí mua sắm, nâng cấp và đổi mới tài sản cố định hữu hình được ghi tăng nguyên giá của tài sản và chi phí bảo trì, sửa chữa được hạch toán vào kết quả hoạt động kinh doanh khi phát sinh. Khi tài sản được bán hay thanh lý, nguyên giá và giá trị hao mòn lũy kế được xóa sổ và các khoản lãi lỗ phát sinh do thanh lý tài sản (là phần chênh lệch giữa giữa tiền thu thuần từ việc bán tài sản với giá trị còn lại của tài sản) được hạch toán vào báo cáo thu nhập toàn diện tổng hợp trong kỳ.

#### **4.6 Nguyên tắc ghi nhận tài sản cố định vô hình:**

Tài sản cố định hữu hình được thể hiện theo nguyên giá trừ đi giá trị hao mòn lũy kế.



Nguyên giá tài sản cố định vô hình bao gồm giá mua và những chi phí có liên quan trực tiếp đến việc đưa tài sản vào hoạt động như dự kiến.

Các chi phí mua sắm, nâng cấp và đổi mới tài sản cố định vô hình được ghi tăng nguyên giá của tài sản và chi phí bảo trì, sửa chữa được hạch toán vào kết quả hoạt động kinh doanh khi phát sinh. Khi tài sản được bán hay thanh lý, nguyên giá và giá trị hao mòn lũy kế được xóa sổ và các khoản lãi lỗ phát sinh do thanh lý tài sản (là phần chênh lệch giữa giữa tiền thu thuần từ việc bán tài sản với giá trị còn lại của tài sản) được hạch toán vào báo cáo thu nhập toàn diện trong kỳ.

#### **4.7 Nguyên tắc khấu hao và khấu trừ:**

Khấu hao và khấu trừ tài sản cố định hữu hình và tài sản cố định vô hình được trích theo phương pháp khấu hao đường thẳng trong suốt thời gian hữu dụng ước tính của các tài sản như sau:

Máy móc, thiết bị	3 - 8 năm
Phương tiện vận tải	6 - 8 năm
Thiết bị, dụng cụ quản lý	3 - 5 năm
Phần mềm máy tính	3 - 5 năm
Tài sản khác	3 - 5 năm

#### **4.8 Nguyên tắc ghi nhận thuê tài sản**

Việc xác định một thỏa thuận có phải là thỏa thuận thuê tài sản hay không dựa trên bản chất của thỏa thuận đó vào thời điểm khởi đầu: liệu việc thực hiện thỏa thuận này có phụ thuộc vào việc sử dụng một tài sản nhất định và thỏa thuận có bao gồm điều khoản về quyền sử dụng tài sản hay không.

Các khoản tiền thuê theo hợp đồng thuê hoạt động được hạch toán vào báo cáo thu nhập toàn diện giữa niên độ theo phương pháp đường thẳng dựa theo thời hạn của hợp đồng thuê.

#### **4.9 Nguyên tắc ghi nhận chi phí trả trước:**

Chi phí trả trước bao gồm các chi phí trả trước ngắn hạn hoặc chi phí trả trước dài hạn trên bảng cân đối kế toán giữa niên độ và được phân bổ trong khoảng thời gian trả trước của chi phí tương ứng với các lợi ích kinh tế được tạo ra từ các chi phí này.

Các loại chi phí sau đây được hạch toán vào chi phí trả trước dài hạn để phân bổ dần từ hai (2) đến năm (5) năm vào báo cáo thu nhập toàn diện giữa niên độ:

- ▶ Chi phí cải tạo văn phòng.
- ▶ Chi phí thuê văn phòng.
- ▶ Chi phí vật dụng văn phòng.

#### 4.10. Ghi nhận doanh thu

Doanh thu được ghi nhận khi Công ty có khả năng nhận được các lợi ích kinh tế có thể xác định được một cách chắc chắn. Doanh thu được xác định theo giá trị hợp lý của các khoản đã thu hoặc sẽ thu được sau khi trừ đi các khoản chiết khấu thương mại, giảm giá. Các điều kiện ghi nhận cụ thể sau đây cũng phải được đáp ứng khi ghi nhận doanh thu:

##### *Doanh thu hoạt động môi giới chứng khoán*

Khi có thể xác định được kết quả hợp đồng một cách chắc chắn, doanh thu sẽ được ghi nhận dựa vào mức độ hoàn thành công việc. Trong trường hợp không thể xác định được kết quả hợp đồng một cách chắc chắn, doanh thu sẽ chỉ được ghi nhận ở mức có thể thu hồi được của các chi phí đã được ghi nhận.

*Thu nhập từ kinh doanh chứng khoán:* thu nhập từ kinh doanh chứng khoán được xác định dựa trên mức chênh lệch giá bán và giá vốn bình quân của chứng khoán.

*Thu nhập khác:* Các khoản thu nhập khác bao gồm các khoản thu từ các hoạt động xảy ra không thường xuyên, ngoài các hoạt động tạo ra doanh thu gồm: các khoản thu về thanh lý tài sản cố định (“TSCĐ”), nhượng bán TSCĐ; thu tiền phạt khách hàng do vi phạm hợp đồng; thu tiền bảo hiểm được bồi thường; thu được các khoản nợ phải thu đã xóa sổ tính vào chi phí kỳ trước; khoản nợ phải trả nay mất chủ được ghi tăng thu nhập; thu các khoản thuế được giảm; được hoàn lại; và các khoản thu khác được ghi nhận là thu nhập khác theo quy định tại Chuẩn mực Kế toán Việt nam số 14 – Doanh thu và thu nhập khác.

*Thu nhập lãi:* Doanh thu được ghi nhận khi tiền lãi phát sinh trên cơ sở dồn tích (có tính đến lợi tức mà tài sản đem lại) trừ khi khả năng thu hồi tiền lãi không chắc chắn.

*Cổ tức:* Doanh thu được ghi nhận khi quyền được nhận khoản thanh toán cổ tức của Công ty được xác lập, ngoại trừ cổ tức nhận bằng cổ phiếu chỉ được cập nhật và theo dõi số lượng cổ phiếu nắm giữ mà không được ghi nhận là doanh thu.

*Doanh thu cung cấp dịch vụ khác:* Khi có thể xác định được kết quả hợp đồng một cách chắc chắn, doanh thu sẽ được ghi nhận dựa vào mức độ hoàn thành công việc.

Nếu không thể xác định được kết quả hợp đồng một cách chắc chắn, doanh thu sẽ chỉ được ghi nhận ở mức có thể thu hồi được của các chi phí đã được ghi nhận.

#### 4.11 Phương pháp tính giá vốn chứng khoán tự doanh bán ra

Công ty áp dụng phương pháp bình quân gia quyền vào cuối ngày giao dịch trước để tính giá vốn chứng khoán tự doanh và phương pháp bình quân gia quyền để tính giá vốn trái phiếu.

#### **4.12 Thuế thu nhập doanh nghiệp**

##### *\* Thuế thu nhập hiện hành*

- Tài sản thuế thu nhập và thuế thu nhập phải nộp cho năm hiện hành và các năm trước được xác định bằng số tiền dự kiến phải nộp cho (hoặc được thu hồi từ) cơ quan thuế, dựa trên các mức thuế suất và các luật thuế có hiệu lực đến ngày kết thúc giai đoạn tài chính.

- Thuế thu nhập hiện hành được ghi nhận vào kết quả hoạt động kinh doanh ngoại trừ trường hợp thuế thu nhập phát sinh liên quan đến một khoản mục được ghi thẳng vào vốn chủ sở hữu, trong trường hợp này, thuế thu nhập hiện hành cũng được ghi nhận trực tiếp vào vốn chủ sở hữu.

- Doanh nghiệp chỉ được bù trừ các tài sản thuế thu nhập hiện hành và thuế thu nhập hiện hành phải trả khi doanh nghiệp có quyền hợp pháp được bù trừ giữa tài sản thuế thu nhập hiện hành với thuế thu nhập hiện hành phải nộp và doanh nghiệp dự định thanh toán thuế thu nhập hiện hành phải trả và tài sản thuế thu nhập hiện hành trên cơ sở thuần.

*\* Thuế thu nhập hoãn lại:* Thuế thu nhập hoãn lại được xác định cho các khoản chênh lệch tạm thời tại ngày kết thúc giai đoạn tài chính giữa cơ sở tính thuế thu nhập của các tài sản và nợ phải trả và giá trị ghi sổ của chúng cho mục đích lập báo cáo tài chính.

Thuế thu nhập hoãn lại phải trả được ghi nhận cho tất cả các khoản chênh lệch tạm thời chịu thuế, ngoại trừ thuế thu nhập hoãn lại phải trả phát sinh từ ghi nhận ban đầu của một tài sản hay nợ phải trả từ một hoạt động giao dịch mà giao dịch này không có ảnh hưởng đến lợi nhuận kế toán hoặc lợi nhuận tính thuế thu nhập (hoặc lỗ tính thuế) tại thời điểm phát sinh giao dịch.

#### **4.13 Các bên liên quan:**

Các bên được coi là các bên liên quan của Công ty nếu một bên có khả năng, trực tiếp hoặc gián tiếp, kiểm soát bên kia hoặc gây ảnh hưởng đáng kể tới bên kia trong việc ra các quyết định tài chính và hoạt động, hoặc khi Công ty và bên kia cùng chịu sự kiểm soát chung hoặc ảnh hưởng đáng kể chung. Các bên liên quan có thể là các công ty hoặc các cá nhân, bao gồm các thành viên gia đình thân cận của các cá nhân được coi là liên quan.

#### **4.14 Phân chia lợi nhuận:**

Lợi nhuận thuần sau thuế thu nhập doanh nghiệp có thể được chia cho các cổ đông sau khi được phê duyệt tại Đại hội cổ đông thường niên toàn Công ty và sau khi đã trích lập các quỹ dự phòng theo Điều lệ Công ty và các quy định của pháp luật Việt Nam.

## V. Thông tin bổ sung cho các Báo cáo tài chính

### A. Thuyết minh về báo cáo tình hình tài chính

(Đơn vị tính: VND)

A.7.1. Tiền và các khoản tương đương tiền	<u>Số cuối quý</u> <u>(30/9/2024)</u>	<u>Số đầu năm</u>
Tiền mặt tại quỹ	76,867,494	62,415,438
Tiền gửi ngân hàng cho hoạt động CTCK	4,490,756,658	1,990,276,231
Tiền gửi bù trừ và thanh toán giao dịch CK		
Các khoản tương đương Tiền		
<b>Cộng</b>	<b><u>4,567,624,152</u></b>	<b><u>2,052,691,669</u></b>

### A.7.2. Giá trị khối lượng giao dịch thực hiện trong quý III/2024

Nội dung	Khối lượng giao dịch thực hiện trong kỳ	Giá trị giao dịch thực hiện trong kỳ
<b>a) Cửa CTCK</b>		
Cổ phiếu	46,082,136	1,106,802,852,580
Trái phiếu	11,611,547	1,689,064,595,072
Chứng khoán khác		
<b>Cộng</b>	<b><u>57,693,683</u></b>	<b><u>2,795,867,447,652</u></b>
<b>b) Cửa Nhà đầu tư</b>		
Cổ phiếu	2,018,801,016	47,743,249,235,900
Trái phiếu	15,689,065	1,955,742,514,068
Chứng khoán khác	20,324,248	26,293,868,430
<b>Cộng</b>	<b><u>2,054,814,329</u></b>	<b><u>49,725,285,618,398</u></b>

**A 7.3.1 Tài sản tài chính ghi nhận thông qua Lãi/Lỗ (FVTPL)**

STT	Loại TSTC	30/09/2024			
		Giá gốc	Giá trị hợp lý	Giá gốc	Giá trị hợp lý
A	B	1	2	3	4
<b>TSTC FVTPL</b>					
1	Cổ phiếu	231,470,923,111	248,607,248,297	196,738,439,138	226,396,405,245
2	Chứng chỉ quỹ NY	63,912,443,499	74,132,128,500	57,725,055,759	63,940,748,700
3	Trái phiếu	94,691,453,555	94,691,453,555	442,586,048,464	442,586,048,464
<b>Cộng</b>		<b>390,074,820,165</b>	<b>417,430,830,352</b>	<b>697,049,543,361</b>	<b>732,923,202,409</b>

**A 7.3.2 Tài sản tài chính sẵn sàng để bán (AFS)**

STT	Loại TSTC	30/09/2024			
		Giá gốc	Giá trị thuần (*)	Giá gốc	Giá trị thuần (*)
A	B	1	2	3	4
1	AFS đánh giá theo giá trị hợp lý	126,319,440,608	262,694,487,286	124,862,190,488	227,826,427,314
2	AFS đánh giá theo giá gốc	84,505,692,448	44,540,911,235	84,505,692,448	42,132,582,472
3	AFS khác	13,135,117,619	13,135,117,619	13,623,117,619	13,623,117,619
<b>TỔNG</b>		<b>223,960,250,675</b>	<b>320,370,516,140</b>	<b>222,991,000,555</b>	<b>283,582,127,405</b>

Ghi chú (\*): Giá trị thuần AFS = Giá trị hợp lý AFS – Trích lập dự phòng AFS

**A 7.3.3 Các khoản đầu tư nắm đến ngày đáo hạn ( HTM)**

STT	Loại TSTC	30/9/2024		Đầu năm	
		Giá trị ghi số 2	Giá trị ghi số 4	Giá trị ghi số 2	Giá trị ghi số 4
A	B				
1	Trái phiếu	100,266,465,260	102,040,989,518		
2	Tài sản HTM khác	499,177,469,314	1,605,722,510,956		
<b>Cộng</b>		<b>599,443,934,574</b>	<b>1,707,763,500,474</b>		

**A 7.3.4 Các khoản cho vay và phải thu**

STT	Loại TSTC	30/09/2024				Số đầu năm
		Giá gốc 1	Giá trị ghi số 2	Giá gốc 3	Giá trị ghi số 4	
A	B					
1	Cho vay từ hoạt động Margin (*)	2,816,086,613,281	2,816,086,613,281	2,708,111,871,986	2,708,111,871,986	
2	Cho vay từ hoạt động Ứng trước	429,413,530,159	429,413,530,159	501,114,814,837	501,114,814,837	
<b>Cộng</b>		<b>3,245,500,143,440</b>	<b>3,245,500,143,440</b>	<b>3,209,226,686,823</b>	<b>3,209,226,686,823</b>	

(\*) Chứng khoán của nhà đầu tư tham gia vào giao dịch vay ký quỹ được Công ty giữ như tài sản đảm bảo cho khoản vay này của nhà đầu tư với Công ty. Tại ngày 30 tháng 9 năm 2024 và ngày 31 tháng 12 năm 2023, giá trị thị trường của chứng khoán làm tài sản đảm bảo cho các khoản cho vay giao dịch ký quỹ lần lượt là: 9.913.598.596.350 VND và 5.411.890.156.213 VND.

**A7.3.5 Tài sản tài chính theo phương pháp giá gốc và dự phòng giảm giá**

Cơ sở lập dự phòng Quý III/2024

STT	Loại TSTC	Giá sổ sách kế toán (30.9.2024)	Giá thị trường tại thời điểm lập BCTC (30.9.2024)	Giá trị lập dự phòng kỳ này (30.9.2024)	Giá trị lập dự phòng tại 31.12.2023	Mức trích lập (+) hoặc hoàn nhập (-) Quý III/2024
A	B	2	3	4	5	6
I	TSTC AFS	84,506,187,428	44,647,739,235	(39,965,276,193)	(42,373,109,976)	(591,442,668)
	<i>Chứng khoán chưa niêm yết</i>	53,825,898,928	21,320,067,184	(32,507,099,744)	(32,468,633,924)	465,820
	GPINVEST	14,150,483,000	11,209,099,000	(2,941,384,000)	(2,941,384,000)	
	OTO3.2	4,680,000,000		(4,680,000,000)	(4,680,000,000)	
	Chứng khoán chưa niêm yết <i>khác</i>	34,995,415,928	10,110,968,184	(24,885,715,744)	(24,847,249,924)	465,820
	<i>CK UPCOM</i>	30,680,288,500	23,327,672,051	(7,458,176,449)	(9,904,476,052)	(591,908,488)
II	TSTC AFS khác	(24,890,277,656)		(24,890,277,656)	(25,965,338,234)	95,959,000
III	TSTC HTM	100,000,000,000	100,266,465,260			
IV	Khác	(44,335,117,619)		(44,335,117,619)	(13,623,117,619)	31,188,000,000
	<b>Cộng</b>	<b>115,280,792,153</b>	<b>144,914,204,495</b>	<b>(109,190,671,468)</b>	<b>(81,961,565,829)</b>	<b>30,692,516,332</b>

<b>A. 7.4. Dự phòng suy giảm giá trị tài sản tài chính và tài sản nhận thế chấp</b>	<b>Số cuối quý (30/9/2024)</b>	<b>Số đầu năm</b>
Cổ phiếu niêm yết	(7,458,176,449)	(9,904,476,052)
Cổ phiếu chưa niêm yết	(32,507,099,744)	(32,468,633,924)
Chứng chỉ quỹ		
Chứng chỉ quỹ chưa niêm yết		
Tài sản tài chính khác	(69,225,395,275)	(39,588,455,853)
<b>Cộng</b>	<b>(109,190,671,468)</b>	<b>(81,961,565,829)</b>

<b>A.7.5 Các khoản phải thu</b>	<b>Số cuối quý (30/9/2024)</b>	<b>Số đầu năm</b>
<b>7.5.1. Các khoản phải thu bán các khoản đầu tư</b>		
Phải thu bán cổ phiếu	7,624,800,000	2,571,494,400
<b>Cộng</b>	<b>7,624,800,000</b>	<b>2,571,494,400</b>
<b>7.5.2. Các khoản phải thu và dự thu cổ tức, tiền lãi các khoản đầu tư</b>		
Phải thu cổ tức, tiền lãi phát sinh trong kỳ		
Dự thu cổ tức, tiền lãi phát sinh trong kỳ chưa đến ngày thu trong kỳ	837,652,630	34,633,788,424
Phải thu và dự thu khác		
<b>Cộng</b>	<b>837,652,630</b>	<b>34,633,788,424</b>
<b>7.5.5. Phải thu các dịch vụ CTCK cung cấp</b>		
Phải thu hoạt động môi giới chứng khoán	2,359,814,252	2,382,532,937
Phải thu hoạt động bảo lãnh, đại lý phát hành chứng khoán	4,290,736,800	4,590,736,800
Phải thu hoạt động tư vấn	1,030,291,495	1,221,171,495
Phải thu hoạt động lưu ký chứng khoán	688,080,141	1,060,480,609
Phải thu các dịch vụ CTCK cung cấp khác	229,757,676	82,083,276
<b>Cộng</b>	<b>8,598,680,364</b>	<b>9,337,005,117</b>
<b>7.5.7. Phải thu khác</b>		
Ứng trước cho người bán	34,842,669,739	23,593,387,159
Phải thu khác	12,969,461,863	12,926,987,489
<b>Cộng</b>	<b>47,812,131,602</b>	<b>36,520,374,648</b>



STT	Loại phải thu khó đòi phải lập dự phòng	Giá trị phải thu khó đòi	Tham chiếu	Năm nay			Năm trước
				Số đầu năm	Số trích lập trong kỳ	Số hoàn nhập trong kỳ	

1	Dự phòng khó đòi phải thu bán các tài sản tài chính			(18,628,778,571)		(19,486,511,775)	(18,628,778,571)
2	Dự phòng khó đòi phải thu và dự thu cổ tức, tiền lãi đến hạn			(10,265,000,000)		(10,265,000,000)	(10,265,000,000)
3	Dự phòng nợ phải thu các khoản đầu tư đáo hạn			(1,685,000,000)		(1,685,000,000)	(1,685,000,000)
4	Dự phòng nợ phải thu khác khó đòi			(1,780,000,000)		(1,780,000,000)	(1,780,000,000)
	Trong đó			(2,800,000,000)		(2,800,000,000)	(2,800,000,000)
	- Chi tiết cho từng đối tượng chiếm từ 10% trở lên trên tổng dự phòng nợ phải thu khác khó đòi			(4,000,000,000)		(4,000,000,000)	(4,000,000,000)
	H_CN1013			(8,363,778,571)	857,733,204	(9,221,511,775)	(8,363,778,571)
	H_CN1012						
	H_TC161						
	H_CN1022						
	- Dự phòng nợ phải thu khác khó đòi khác cho các đối tượng khác						

<b>A.7.7. Hàng tồn kho</b>	<b><u>Số cuối quý</u></b> <b><u>(30/9/2024)</u></b>	<b><u>Số đầu năm</u></b>
- Vật tư văn phòng	88,000,000	
- Công cụ, dụng cụ	67,779,000	34,509,000
<b>Cộng</b>	<b><u>155,779,000</u></b>	<b><u>34,509,000</u></b>
<b>A7.9. Phải trả hoạt động giao dịch chứng khoán</b>	<b><u>Số cuối quý</u></b> <b><u>(30/9/2024)</u></b>	<b><u>Số đầu năm</u></b>
<i>7.8.1. Phải trả cho Sở Giao dịch chứng khoán</i>		
+ Sở Giao dịch Chứng khoán TP.HCM	2,895,117,445	4,762,282,528
+ Sở Giao Dịch Chứng Khoán Hà Nội	454,168,275	772,893,575
- Phải trả cho Sở Giao dịch chứng khoán cho các đối tượng khác		
<b>Cộng</b>	<b><u>3,349,285,720</u></b>	<b><u>5,535,176,103</u></b>
<i>7.8.2. Phải trả TTLKCK Việt Nam (VSD)</i>		
+ Trung tâm Lưu ký Chứng khoán	629,804,898	663,601,627
<b>Cộng</b>	<b><u>629,804,898</u></b>	<b><u>663,601,627</u></b>
<i>7.8.3. Phải trả tổ chức, cá nhân khác</i>		
<b>Cộng</b>	<b><u>3,979,090,618</u></b>	<b><u>6,198,777,730</u></b>
<b>A 7.11. Thuế và các khoản phải nộp Nhà nước</b>	<b><u>Số cuối quý</u></b> <b><u>(30/9/2024)</u></b>	<b><u>Số đầu năm</u></b>
- Thuế giá trị gia tăng	-175,147,753	287,472,009
- Thuế Thu nhập doanh nghiệp	14,058,004,226	5,791,258,197
- Thuế Thu nhập cá nhân	7,942,645,331	11,378,725,244
- Các loại Thuế khác (Thuế Nhà thầu)	375,535,175	1,493,225,946
- Các khoản phí, lệ phí và các khoản phải nộp khác		0
<b>Cộng</b>	<b><u>22,201,036,979</u></b>	<b><u>18,950,681,396</u></b>
<b>A.7.13. Chi phí phải trả</b>	<b><u>Số cuối quý</u></b> <b><u>(30/9/2024)</u></b>	<b><u>Số đầu năm</u></b>
Chi phí lãi vay	22,045,106,667	20,795,577,670
Chi phí giao dịch	864,122,054	1,336,734,007
Chi phí quản lý CTCK	24,999,913,409	458,166,447
<b>Cộng</b>	<b><u>47,909,142,130</u></b>	<b><u>22,590,478,124</u></b>

<b>A 7.15. Phải trả người bán</b>	<b><u>Số cuối quý</u></b> <b><u>(30/9/2024)</u></b>	<b><u>Số đầu năm</u></b>
<i>a) Các khoản phải trả người bán ngắn hạn</i>	1,739,012,159	2,997,412,058
- Phải trả về mua các tài sản tài chính		
- Phải trả cho người bán khác	1,739,012,159	2,997,412,058
+ CÔNG TY TNHH HÂM RƯỢU VIỆT NAM		319,772,740
+ Công ty CP, TM & DV tổng hợp GTC Việt N	181,029,318	
+ Tập Đoàn Bảo Việt		1,156,050,000
+ Công ty Cổ phần Đầu tư Bảo Việt		481,062,674
+ Tổng Công Ty Bảo Hiểm Bảo Việt	1,514,473,473	650,000,000
Phải trả cho các đối tượng khác	43,509,368	390,526,644
<b>Cộng</b>	<b><u>1,739,012,159</u></b>	<b><u>2,997,412,058</u></b>

<b>A 7.16. Phải trả, phải nộp khác</b>	<b><u>Số cuối quý</u></b> <b><u>(30/9/2024)</u></b>	<b><u>Số đầu năm</u></b>
<i>a) Các khoản phải trả, phải nộp khác ngắn hạn</i>	5,406,084,239	59,480,267,862
<i>b) Các khoản phải trả, phải nộp khác dài hạn</i>		
<b>Cộng</b>	<b><u>5,406,084,239</u></b>	<b><u>59,480,267,862</u></b>

<b>A.7.22. Chi phí trả trước</b>	<b><u>Số cuối quý</u></b> <b><u>(30/9/2024)</u></b>	<b><u>Số đầu năm</u></b>
a. Chi phí trả trước ngắn hạn	4,158,366,794	2,995,070,869
b. Chi phí trả trước dài hạn	8,589,912,789	7,516,914,387
<b>Cộng</b>	<b><u>12,748,279,583</u></b>	<b><u>10,511,985,256</u></b>

<b>A.7.23. Tiền nộp Quỹ Hỗ trợ thanh toán</b>	<b><u>Số cuối quý</u></b> <b><u>(30/9/2024)</u></b>	<b><u>Số đầu năm</u></b>
Tiền nộp ban đầu	3,065,396,365	3,065,396,365
Tiền nộp bổ sung	10,119,114,956	10,119,114,956
Tiền lãi phân bổ trong năm	6,815,488,679	7,805,769,210
<b>Cộng</b>	<b><u>20,000,000,000</u></b>	<b><u>20,990,280,531</u></b>

**A.7.18 Tình hình tăng, giảm tài sản cố định hữu hình ( Từ đầu năm đến 30/9/2024)**

Khoản mục	Máy móc thiết bị	Phương tiện vận tải, truyền	Thiết bị dụng cụ quản lý	TSCĐHH khác	Tổng cộng
<b>Nguyên giá TSCĐ hữu hình</b>					
Số dư đầu năm	40,350,945,774	8,121,639,444	248,814,160	56,770,560	48,778,169,938
- Mua trong quý	1,017,304,840			313,358,760	1,330,663,600
- Đầu tư XDCB hoàn thành					
- Tăng khác					
- Chuyển sang bất động sản đầu tư					
- Thanh lý, nhượng bán					
- Giảm khác					
Số dư cuối quý	41,368,250,614	8,121,639,444	248,814,160	370,129,320	50,108,833,538
<b>Giá trị hao mòn lũy kế</b>					
Số dư đầu năm	31,088,923,684	3,540,697,316	182,417,196	56,770,560	34,868,808,756
- Khấu hao trong quý	2,477,810,391	737,180,622	12,569,121	27,009,215	3,254,569,349
- Tăng khác					
- Chuyển sang bất động sản đầu tư					
- Thanh lý, nhượng bán					
- Giảm khác					
Số dư cuối quý	33,566,734,075	4,277,877,938	194,986,317	83,779,775	38,123,378,105
<b>Giá trị còn lại của TSCĐHH</b>					
- Tại ngày đầu năm	9,262,022,090	4,580,942,128	66,396,964		13,909,361,182
- Tại ngày cuối quý	7,801,516,539	3,843,761,506	53,827,843	286,349,545	11,985,455,433

Nguyên giá tài sản cố định hữu hình đã khấu hao hết nhưng vẫn còn sử dụng tại ngày 30 tháng 9 năm 2024 là: 26,049,801,956 (Ngày 31 tháng 12 năm 2023: 24,439,833,552).

**A.7.19 Tình hình tăng, giảm tài sản cố định vô hình (Từ đầu năm đến 30/9/2024)**

Khoản mục	Quyền sử dụng đất	Quyền phát hành	Phần mềm máy tính	TSCĐ vô hình khác	Tổng cộng
<b>Nguyên giá TSCĐ</b>					
Số dư đầu năm			19,558,452,834	2,967,788,256	22,526,241,090
- Mua trong quý			3,849,400,000		3,849,400,000
- Tạo ra từ nội bộ doanh nghiệp					
- Tăng do hợp nhất kinh doanh					
- Tăng khác					
- Thanh lý, nhượng bán					
- Giảm khác					
Số cuối quý			23,407,852,834	2,967,788,256	26,375,641,090
<b>Giá trị hao mòn lũy kế</b>					
Số dư đầu năm			14,633,588,168	2,967,788,256	17,601,376,424
- Khấu hao trong quý			1,174,001,394		1,174,001,394
- Tăng khác					
- Thanh lý, nhượng bán					
- Giảm khác					
Số cuối quý			15,807,589,562	2,967,788,256	18,775,377,818
<b>Giá trị còn lại của TSCĐVH</b>					
- Tại ngày đầu năm			4,924,864,666		4,924,864,666
- Tại ngày cuối quý			7,600,263,272		7,600,263,272

Nguyên giá tài sản cố định vô hình đã khấu hao hết nhưng vẫn còn sử dụng tại ngày 30 tháng 9 năm 2024 là: 13,449,551,090 (Ngày 31 tháng 12 năm 2023: 13,449,551,090).

A.7.20.Vay ngắn hạn	Số dư đầu năm	Số vay trong kỳ	Số trả trong kỳ	Số dư cuối kỳ
Vay Ngân hàng	2,537,900,000,000	8,189,120,000,000	9,662,900,000,000	1,064,120,000,000
Vay Ngắn hạn khác	820,360,821,143	3,062,182,236,225	3,065,395,648,173	817,147,409,195
<b>Tổng cộng</b>	<b>3,358,260,821,143</b>	<b>11,251,302,236,225</b>	<b>12,728,295,648,173</b>	<b>1,881,267,409,195</b>

<b>A.7.39. Tiền gửi của Nhà đầu tư</b>	<b><u>Số cuối quý</u> <u>(30/9/2024)</u></b>	<b><u>Số đầu năm</u></b>
<b>1. Tiền gửi của Nhà đầu tư về giao dịch chứng khoán theo phương thức CTCK quản lý</b>	<b>643,925,481,297</b>	<b>340,173,685,859</b>
1.1. Tiền gửi của Nhà đầu tư trong nước về giao dịch chứng khoán theo phương thức CTCK quản lý	643,607,392,942	330,828,372,356
1.2. Tiền gửi của Nhà đầu tư nước ngoài về giao dịch chứng khoán theo phương thức CTCK quản lý	318,088,355	9,345,313,503
<b>2. Tiền gửi tổng hợp giao dịch chứng khoán cho khách hàng</b>	<b>542,527,791,309</b>	<b>703,169,849,306</b>
<b>Cộng</b>	<b><u>1,186,453,272,606</u></b>	<b><u>1,043,343,535,165</u></b>

<b>A.7.40. Tiền gửi của Tổ chức phát hành</b>	<b><u>Số cuối quý</u> <u>30/9/2024</u></b>	<b><u>Số đầu năm</u></b>
1. Tiền gửi bán chứng khoán bảo lãnh đại, đại lý phát hành	1,952,990,501	46,043,270,671
2. Tiền gửi thanh toán gốc, tiền lãi và cổ tức của Tổ chức phát hành		0
<b>Cộng</b>	<b><u>1,952,990,501</u></b>	<b><u>46,043,270,671</u></b>

<b>A.7.41. Phải trả Nhà đầu tư</b>	<b><u>Số cuối quý</u> <u>(30/9/2024)</u></b>	<b><u>Số đầu năm</u></b>
<b>1. Phải trả Nhà đầu tư - Tiền gửi của Nhà đầu tư về tiền gửi giao dịch chứng khoán theo phương thức CTCK quản lý</b>	<b>1,176,482,907,452</b>	<b>1,046,582,237,539</b>
1.1. Của Nhà đầu tư trong nước	1,163,054,344,158	1,037,162,759,290
1.2. Của Nhà đầu tư nước ngoài	13,428,563,294	9,419,478,249
<b>3. Phải trả Nhà đầu tư - Tiền gửi về bù trừ và thanh toán giao dịch chứng khoán của Nhà đầu tư</b>	<b>0</b>	<b>0</b>
<b>4. Phải trả khác của Nhà đầu tư</b>	<b>11,923,355,655</b>	<b>45,521,554,758</b>
<b>Cộng</b>	<b><u>1,188,406,263,107</u></b>	<b><u>1,092,103,792,297</u></b>

<b>A.7.42. Phải trả vay CTCK của Nhà đầu tư</b>	<b><u>Số cuối quý</u> <u>(30/9/2024)</u></b>	<b><u>Số đầu năm</u></b>
<b>1. Phải trả gốc margin</b>	<b>2,816,086,613,281</b>	<b>2,708,111,871,986</b>
<i>a. Phải trả gốc margin của Nhà đầu tư trong nước</i>	<i>2,816,086,613,281</i>	<i>2,708,111,871,986</i>
<i>b. Phải trả gốc margin của Nhà đầu tư nước ngoài</i>		
<b>2. Phải trả lãi margin</b>		<b>25,708,095,614</b>
<i>a. Phải trả lãi margin của Nhà đầu tư trong nước</i>		<i>25,708,095,614</i>
<i>b. Phải trả lãi margin của Nhà đầu tư nước ngoài</i>		
<b>3. Phải trả nghiệp vụ ứng trước tiền bán chứng khoán</b>	<b>429,413,530,159</b>	<b>501,114,814,837</b>
<i>3.1. Phải trả gốc nghiệp vụ ứng trước tiền bán chứng khoán</i>	<i>429,413,530,159</i>	<i>501,114,814,837</i>
<i>a. Phải trả gốc nghiệp vụ ứng trước tiền bán chứng khoán của Nhà đầu tư trong nước</i>		
<i>b. Phải trả gốc nghiệp vụ ứng trước tiền bán chứng khoán của Nhà đầu tư nước ngoài</i>		
<b>Cộng</b>	<b><u>3,245,500,143,440</u></b>	<b><u>3,234,934,782,437</u></b>

<b>A.7.43. Lợi nhuận chưa phân phối</b>	<b><u>Số cuối quý</u> <u>(30/9/2024)</u></b>	<b><u>Số đầu năm</u></b>
<b>1. Lợi nhuận đã thực hiện chưa phân phối</b>	<b>783,895,015,766</b>	<b>690,054,732,703</b>
<b>2. Lợi nhuận chưa thực hiện</b>	<b>19,192,404,721</b>	<b>27,389,228,508</b>
<b>Cộng</b>	<b><u>803,087,420,487</u></b>	<b><u>717,443,961,211</u></b>

**B. Thuyết minh về báo cáo thu nhập toàn diện:**

**B 7.45.1 Lãi, lỗ các tài sản tài chính**

STT	Danh mục các khoản đầu tư	Số lượng bán	Giá bán	Tổng giá trị bán	Giá vốn bình quân gia quyền tính đến cuối ngày giao dịch	Lãi, lỗ bán chứng khoán Quý III/2024	Lãi, lỗ bán chứng khoán lũy kế đến kỳ này	Lãi, lỗ bán chứng khoán Quý III/2023
A	B	1	2	3=1*2	4	5=3-4	6	7
I	Cổ phiếu, chứng chỉ quỹ	23,398,900		559,446,765,780	567,713,861,306	(8,267,095,526)	(19,320,877,912)	7,626,361,423
I	Cổ phiếu niêm yết	23,295,100		549,359,313,380	557,527,792,371	(8,168,478,991)	(21,356,796,519)	7,322,267,343
2	CCQ NY						58,004,527	273,835,646
3	Cổ phiếu Upcom	103,800		10,087,452,400	10,186,068,935	(98,616,535)	1,977,914,080	30,258,434
4	Cổ phiếu chưa niêm yết							
II	Trái phiếu	5,811,547		972,913,345,072	979,776,712,351	(9,500,352,779)	(2,856,629,175)	5,163,986,597
III	Công cụ thị trường tiền tệ	560		2,914,101,113,240	2,913,227,414,600	873,698,640	2,690,757,150	1,222,383,547
IV	Tổng cộng			4,446,461,224,092	4,460,717,988,257	(16,893,749,665)	(19,486,749,937)	14,012,731,567



**B.7.45.3 Cổ tức và tiền lãi phát sinh từ các tài sản tài chính FVTPL, các khoản cho vay, HTM, AFS**

Chỉ tiêu	<u>Quý III/2024</u>	<u>Quý III/2023</u>
a. Từ tài sản tài chính FVTPL:	23,281,810,969	6,658,657,164
b. Từ tài sản tài chính HTM:	5,960,095,917	12,292,526,919
c. Từ Các khoản cho vay	76,495,084,483	74,156,401,545
d. Từ AFS:		3,057,027,000
<b>Tổng cộng</b>	<b><u>105,736,991,369</u></b>	<b><u>96,164,612,628</u></b>

**B.7.45.4 Doanh thu ngoài thu nhập các tài sản tài chính:**

STT	Các loại doanh thu hoạt động khác	Năm nay		Quý III/2023
		Quý III/2024	Lũy kế đến 30/9/2024	
1	Doanh thu hoạt động môi giới	69,065,795,682	256,696,652,997	105,049,475,932
2	Doanh thu hoạt động bảo lãnh, đại lý phát hành chứng khoán			
3	Doanh thu nghiệp vụ tư vấn đầu tư chứng khoán			200,000,000
4	Doanh thu nghiệp vụ lưu ký chứng khoán	1,689,441,744	4,958,956,130	1,439,953,482
5	Doanh thu hoạt động tư vấn tài chính	1,092,272,727	2,579,181,818	653,636,364
6	Thu nhập hoạt động khác	1,001,328,758	2,597,188,104	1,115,174,704
6.1	<i>Doanh thu các dịch vụ tài chính khác</i>	<i>532,118,073</i>	<i>843,370,943</i>	<i>375,593,214</i>
6.2	<i>Doanh thu khác</i>	<i>469,210,685</i>	<i>1,753,817,161</i>	<i>739,581,490</i>
	<b>Cộng</b>	<b><u>72,848,838,911</u></b>	<b><u>266,831,979,049</u></b>	<b><u>108,458,240,482</u></b>

**B.7.45.5 Chi phí ngoài chi phí các tài sản tài chính:**

STT	Các loại chi phí dịch vụ khác	Năm nay		Quý III/2023
		Quý III/2024	Lũy kế đến 30/9/2024	
1	<b>Chi phí hoạt động cung cấp dịch vụ khác</b>			
1.1	Chi phí cho thuê tài sản			
1.2	Chi phí dịch vụ tài chính khác			
1.3	Chi phí từ trả hộ gốc, lãi trái phiếu và cổ tức của Tổ chức phát hành			
1.4	Chi phí lãi tiền gửi có kỳ hạn			
1.5	Chi phí khác	8,536,794,826	19,555,134,031	5,751,782,445
	<b>Cộng</b>	<b><u>8,536,794,826</u></b>	<b><u>19,555,134,031</u></b>	<b><u>5,751,782,445</u></b>

**B.7.46 Doanh thu hoạt động tài chính:**

STT	Các loại doanh thu hoạt động tài chính	Năm nay		Quý III/2023
		Quý III/2024	Lũy kế đến 30/9/2024	
1	Chênh lệch tỷ giá hối đoái		3,006,527	
2	Doanh thu cổ tức từ các khoản đầu tư vào công ty con, công ty liên kết, liên doanh phát sinh trong kỳ			
3	Doanh thu dự thu cổ tức, phát sinh trong kỳ			
4	Doanh thu lãi tiền gửi không kỳ hạn	56,870,655	624,204,204	77,945,024
5	Doanh thu hoạt động tài chính khác			
	<b>Cộng</b>	<b><u>56,870,655</u></b>	<b><u>627,210,731</u></b>	<b><u>77,945,024</u></b>

**B.7.47 Chi phí hoạt động cung cấp dịch vụ:**

STT	Các loại chi phí hoạt động cung cấp dịch vụ	Năm nay		Quý III/2023
		Quý III/2024	Lũy kế đến 30/9/2024	
1	Chi phí nghiệp vụ môi giới chứng khoán	33,420,543,507	201,215,765,569	85,004,590,890
2	Chi phí nghiệp vụ bảo lãnh, đại lý phát hành chứng khoán			
3	Chi phí hoạt động tự doanh	830,801,136	2,018,254,472	720,271,541
4	Chi phí nghiệp vụ lưu ký chứng khoán	5,066,810,307	13,047,399,570	4,292,802,791
5	Chi phí hoạt động tư vấn tài chính	2,287,051,432	5,651,974,272	2,214,289,775
	<b>Cộng</b>	<b><u>41,605,206,382</u></b>	<b><u>221,933,393,883</u></b>	<b><u>92,231,954,997</u></b>

**B.7.48 Chi phí tài chính:**

STT	Các loại chi phí tài chính	Năm nay		Quý III/2023
		Quý III/2024	Lũy kế đến 30/9/2024	
1	Chênh lệch lỗ tỷ giá hối đoái			
2	Chi phí lãi vay	31,371,965,684	101,942,257,975	33,286,645,434
3	Lỗ bán, thanh lý các khoản đầu tư vào công ty con, công ty liên kết, liên doanh			
4	Chi phí đầu tư khác			
	<b>Cộng</b>	<b><u>31,371,965,684</u></b>	<b><u>101,942,257,975</u></b>	<b><u>33,286,645,434</u></b>

**B.7.50 Chi phí quản lý Công ty:**

Các loại chi phí quản lý	Năm nay		Quý III/2023
	Quý III/2024	Lũy kế đến 30/9/2024	
Chi phí lương và các khoản theo lương	(14,503,463,481)	53,704,516,300	21,479,483,321
BHXH, BHYT, KPCD, BHTN	596,968,895	1,806,971,905	595,319,550
Chi phí nhân viên khác	2,857,270,803	4,455,912,199	2,175,452,927
Chi phí vật tư văn phòng	129,377,679	236,893,709	91,250,579
Chi phí công cụ, dụng cụ	268,096,936	815,520,190	251,519,229
Chi phí khấu hao TSCĐ, BĐSĐT	1,512,575,921	4,361,425,272	1,526,453,830
Chi phí thuê, phí và lệ phí	1,896,747,482	5,237,829,097	1,521,025,408
Chi phí dự phòng và hoàn nhập dự phòng			
Chi phí dịch vụ mua ngoài	4,128,107,678	11,288,749,982	2,544,435,690
Chi phí khác	9,045,666,799	21,651,834,045	5,178,498,791
<b>Tổng</b>	<b><u>5,931,348,712</u></b>	<b><u>103,559,652,699</u></b>	<b><u>35,363,439,325</u></b>

**E.7.57 Thông tin bổ sung cho Báo cáo tình hình biến động vốn chủ sở hữu:**

7.27.1 Phần cổ tức đã được đề xuất, hoặc được công bố sau ngày lập Bảng cân đối kế toán nhưng trước khi báo cáo tài chính được phép phát hành: **không có**

7.27.2 Giá trị cổ tức của cổ phiếu ưu đãi lũy kế chưa được ghi nhận: **không có**

7.27.3 Thu nhập và chi phí, lãi hoặc lỗ hạch toán trực tiếp vào nguồn vốn chủ sở hữu **Quý III/2024**

	Đơn vị tính: đồng
- Doanh thu & Thu nhập khác	199,426,712,583
- Chi phí	149,102,018,623
- Thuế thu nhập doanh nghiệp	14,716,448,220
- <b>Lợi nhuận sau thuế TNDN</b>	<b>35,608,245,740</b>

## F.7.58 Thông tin về các bên liên quan

STT	Các bên liên quan	Mối quan hệ
1	Tập đoàn Bảo Việt	Công ty mẹ
2	Tổng Công ty Bảo Việt nhân thọ	Công ty cùng tập đoàn
3	Tổng Công ty Bảo hiểm Bảo Việt (BHBV)	Công ty cùng tập đoàn
4	Bảo Hiểm Bảo Việt Hà Nội	Công ty thành viên (BHBV)
5	Công ty TNHH MTV Đầu tư Bảo Việt	Công ty cùng tập đoàn
6	Công ty Quản lý quỹ Bảo Việt	Công ty cùng tập đoàn
7	Quỹ Đầu tư giá trị Bảo Việt	Đơn vị cùng tập đoàn
8	Ngân hàng TMCP Bảo Việt	Công ty liên kết của Tập Đoàn

### Giao dịch với các bên liên quan:

*Phát sinh giao dịch trọng yếu của Công ty với các bên liên quan trong quý III/2024 bao gồm:*

Bên liên quan	Nội dung nghiệp vụ	Giá trị (VNĐ) phải thu (+), phải trả (-)	
		Quý III.2024	Quý III.2023
Tập đoàn Bảo Việt	Phí lưu ký	19,778,920	55,835,892
	Phí giao dịch		15,004,371
	Phí tư vấn		100,000,000
	Chi phí CNTT dự kiến	(13,479,209)	(30,236,697)
	Thuê văn phòng	(2,446,424,100)	(1,540,476,000)
Tổng công ty Bảo Việt Nhân Thọ	Phí lưu ký	42,164,300	22,463,180
	Phí giao dịch chứng khoán		159,663,601
	Thuê văn phòng 11 NCT	(723,800,000)	(853,560,000)
	Thuê văn phòng 94 Bà Triệu	(113,181,819)	(113,181,817)
Tổng công ty Bảo Hiểm Bảo Việt	Phí giao dịch CK		243,920,310
	Phí lưu ký	14,361,495	1,291,614
	Bảo hiểm Kcare	(292,232,325)	
Công Ty TNHH 1 TV Đầu Tư Bảo Việt	Thuê văn phòng	(1,594,467,072)	(1,594,467,072)
	Tiền điện và gửi xe	(146,401,669)	(151,983,464)
	Phí quản lý dịch vụ	(519,390,000)	(446,292,000)
Công ty Quản lý Quỹ Bảo Việt	Phí giao dịch chứng khoán		6,001,800
	Phí lưu ký	456,026	82,800

**Kết thúc quý III/2024 các khoản phải thu (+) và phải trả (-) với các bên liên quan như sau:**

Bên liên quan	Nội dung nghiệp vụ	Giá trị (VNĐ) phải thu (+), phải trả (-)	
		Quý III.2024	Quý III.2023
Tập đoàn Bảo Việt	Tiền ứng tư vấn	(50,000,000)	(50,000,000)
	Tiền đặt cọc thuê văn phòng	897,022,170	1,131,804,300
	Chi phí CNTT	(13,479,209)	(30,236,697)
Tổng Công Ty Bảo Hiểm Bảo Việt Công Ty TNHH 1 TV Đầu Tư Bảo Việt	Chi phí liên quan đến bảo hiểm	(1,514,473,473)	(1,300,000,000)
	Tiền đặt cọc thuê văn phòng	483,171,840	483,171,840
	Tiền điện và gửi xe	(29,963,274)	(30,645,060)
Tổng Công Ty Bảo Việt Nhân Thọ	Thuê văn phòng 94 Bà Triệu		(113,181,819)
Tổng Công Ty Bảo Việt Nhân Thọ	Tiền ứng tư vấn	(90,000,000)	(90,000,000)
Ngân hàng TM Cổ Phần Bảo Việt	Số dư tiền gửi thanh toán	855,877,308	969,836,818

**Lập ngày 16 tháng 10 năm 2024**

**Người lập**


(Ký, họ tên)



**Phạm Thị Thùy Dương**

**Kế Toán Trưởng**

(Ký, họ tên)



**Nguyễn Hồng Thủy**

**TỔNG GIÁM ĐỐC**

(Ký, họ tên)




**Như Đình Hòa**